

2020(令和2)年度

入学者選抜試験要項

- ◆ A O 入学試験 [一般枠・地域枠]
- ◆ 推薦入学試験 (A日程・B日程)
- ◆ 福祉科特別推薦入学試験
- ◆ 一般入学試験 (前期日程・後期日程)
- ◆ 大学入試センター試験利用入学試験 (前期日程・後期日程)
- ◆ 社会人入学試験

Web出願(インターネット出願)ができます

※「Web出願」と「紙による出願」の2つの出願方法があります

(本学Webサイト「入試情報」https://www.kyushu-ns.ac.jp/admissions/web_entry.html)

建学の理念

現代の生活者が求めているものは、医療がその原点に立ち返ることである。医療の原点とは、ただ病を治すことだけではなく、生活の中で病をとらえ、生活を通して病を克服し、さらに病にならないような健康な生活をつくりだすこと、そのための全人的援助である。すなわち人々は、医療が施設から出て自分たちの生活の中に入ってきて、その生活を心身共に援助してくれることを待望している。

言うまでもなく、そのような援助の中核となるものは、社会生活への看護福祉であり、それは勝義には看護福祉活動と称するべきものである。ここに従来の看護と福祉とが出会い、一つの統合的活動となる必然性がある。

九州看護福祉大学の設立は、こうした生活する人々の渴望に呼応して立案されたものであって、その目的は看護福祉活動についての研究及び人間的知見と能力を有した人材を育てることにある。

本学が設立されるこの地は九州の中域に位し、その教育研究活動が九州全域に翼を広げることのできる最適の地である。したがって、当地は九州の全域から人材を集め、かつ、育成することのできる要所であり、看護福祉の教育研究が発展し得る拠点となり得るものである。本学は、この地に屹立して我が熊本県城北地域の人々の看護福祉に貢献し、さらには我が国の看護福祉活動に新しい方向を示し、ひいては展望を切り開くことを目指すものである。

かくして、本学は、その教育と研究において地域の人々への全人的看護福祉活動を基盤としながら、九州全域にわたる、さらには我が国の全体にわたる看護福祉活動をも射程に入れるという目標をもち、これを以て建学の理念とするものである。

3つの基本理念

1. 「地域とともに成長する大学」
2. 「生涯にわたって学べる大学」
3. 「近隣諸国と学ぶ大学」

5つの教育方針

1. 「こころ」豊かな人間性を培い、個性を尊重する精神を養う
2. 患者並びにクライアントとコ・メディカルスペシャリストとの間の人間関係と信頼性を確保する
3. 論理的・学際的思考力を育成し、適切、かつ、柔軟性に富んだ判断力と分析力を養う
4. 国際的な幅広い視点に立ち、最新の情報収集と情報発信能力を培うとともに、国際感覚の習得と創造的・意欲的な活動力を育成する
5. 保健・医療・福祉に関する最新の知識と技術水準を向上させる

ADMISSION POLICY

(アドミッションポリシー)

■看護福祉学部

九州看護福祉大学は、看護学科、社会福祉学科、リハビリテーション学科、鍼灸スポーツ学科、口腔保健学科の5学科から成り立っており、人間の尊厳に基づく豊かな教養と高度な専門的知識・技能を備え、保健・医療・福祉のスタッフとして活動するとともに、広く社会に貢献できる質の高い専門職を養成します。

以上の観点から、本学は次のような人を求めています。

1. 人間の尊厳に共感し、人間愛を備えている人
2. 保健・医療・福祉のチームの一員として協調性と積極性を備えている人
3. 科学的探究心と学習意欲並びに行動力を備えている人
4. 社会環境に適応し、多様な価値観を受け入れる寛容性を持つ人
5. 保健・医療・福祉の仕事に熱意を持っている人

●看護学科

本学科の目的は、全人的（身体的・精神的・社会的）支援を必要としている人のために寄与できる看護の専門家を育成することです。

そこで本学科は、次のような人を求めています。

1. 人間の尊厳を尊重し、誠実に対応できる人
2. 多様な価値観を受け入れる寛容な心ある人
3. 保健・医療・福祉の仕事に熱意を持ち、チームの一員として協調性と行動力を備えている人
4. 科学的探究心と問題解決意欲を備えている人
5. 地道に学習し、向上心のある人

●社会福祉学科

毎日の暮らしの中で様々な“困りごと”を抱えた人々が、社会の一員として安心して暮らすことができるように“生活者”の視点に立って支援してゆくこと、それが社会福祉専門職あるいは社会福祉に携わる実践者の役割です。そうした人材を養成し、地域に送り出してゆくために、社会福祉学科は次のような人材を求めています。

1. 人々に温かな気持ちと思いやりを持ち、多様な価値観を受け入れつつ人々に役立つために行動したいと考える人
2. 社会福祉の理念やソーシャルワークの技法を学び、それらを活かして地域社会に貢献したいと考える人
3. 社会福祉領域や教育の資格を取得して、様々な現場で他職種と連携しつつ専門的な支援を行いたいと考える人
4. 児童、高齢者、障がい者など、支援が必要な状態にある人々のため、継続して実践を行いたいと考える人
5. 過疎地域の人々の福祉や災害時の緊急援助、海外における国際協力活動などにも関心を持っている人

●リハビリテーション学科

医療人としての原点は、人を愛することです。豊かな感性と思いやりの心で人に接することができ、健康への道のりを強い情熱で共に歩いてゆける人材を求めます。また、医療を取り囲む刻々と変化する社会情勢や関連領域の科学に対応するために、広く柔軟な思考力と秀でた分析力を持つことも必要です。このため、次のような学生を本学科は望んでいます。

1. 尊厳と愛情の心で人に接することができる
2. 常に変化・進化している医療科学を理解し、それに適応できる
3. 理学療法専門職としての知識・技術を生かすとともに、社会と積極的に関わることで健康医療福祉チームの一員としての責任を發揮できる

●鍼灸スポーツ学科

鍼灸スポーツ学科は、その対象者である“人”を理解することを基本に、鍼灸伝統医学及びスポーツ医学を主体とした保健・医療・福祉に関する専門的で高度な知識、技術についての教育研究を行い、広い視野と良識ある教養を持ち、医学的・科学的検証に必要な知識及び判断力を有し、対象者への対応能力に優れた人材を養成することを目的とします。

1. 科学的探究心と自己向上心に溢れ、豊かな個性と明確な意思を持つ人
2. 医療の原点は「人間愛」であることを理解し、その心を持つ人
3. チーム医療や鍼灸治療に反映できるような分析力、柔軟性、協調性を持つ人
4. 統合医療を担う者として、人々の健康な生活を支える意志と責任感のある人
5. 鍼灸伝統医学を研鑽する豊かな感性と知性を持つ人
6. 地域社会から国際社会まで、環境や状況を問わず自立した心と行動力のある人

●口腔保健学科

多様化する健康観とQOL（生活の質）の向上のために、“人を感じる力”、“支援力”をもとに口腔保健が持つ理論と技能を、人間のライフステージや生活の場であるコミュニティに応じて發揮できる人材を育成します。そこで、本学科では次のような人を求めています。

1. 豊かな人間性を持ち、人々の多様な健康観を理解し、共有しようとする態度を身に付けることのできる人
2. 心身の成長発達過程や生活者としての人間のありように深い関心を持ち、それらをもとに口腔保健学の高度な技術を用いて支援したい人
3. 論理的思考力を備え、口腔保健学の研究・教育を科学的探究心によって先導し、ヒューマンケアにおける新しい口腔保健活動を展開したい人

Contents

2020(令和2)年度九州看護福祉大学入学者選抜試験概要

入学試験カレンダー	1
出願方法について(Web出願・紙による出願)	2

I 各試験の説明

(1) AO入学試験	3
(2) 推薦入学試験	5
(3) 福祉科特別推薦入学試験	8
(4) 一般入学試験	10
(5) センター試験利用入学試験	14
(6) 社会人入学試験	19

II Web(インターネット)による出願方法

III 紙による出願方法

IV 受験ガイド(全ての試験に共通する事項)

出願手続	26
受験上の注意事項	26
合格発表	27
個人情報の取扱いについて	27
入学検定料・入学金・授業料	28
特待生制度	29
奨学制度・修学支援	30
長期履修学生制度	31
2020(令和2)年度入学者選抜試験の成績開示について	31
試験会場及び交通機関	32

V コード一覧

VI 出願書類

推薦書、志望調査書、志望理由書、活動報告書、宿泊・送迎バスのご案内

*この冊子には、出願から入学手続きまでの事項が記載してありますので、よく読んでその指示に従ってください。書き違い、思い違いのないよう十分注意してください。

*「受験上の注意事項」や「試験会場及び交通機関」等が記載されていますので、試験当日はこの「入学者選抜試験要項」を持参してください。

2020(令和2)年度九州看護福祉大学入学者選抜試験概要

試験区分	看護(100名)	社会福祉(80名) 【介護福祉課程10名を含む】	リハビリテーション(60名) 【理学療法専攻】	鍼灸スポーツ(40名)	口腔保健(50名)	出願期間	試験日程	試験会場	試験科目	試験時間	配点	備考	掲載ページ	
AO入学試験	一般枠 5名 地域枠 5名	〔一般枠〕 介護福祉課程以外 8名 介護福祉課程 4名 〔地域枠〕 介護福祉課程以外 6名	一般枠 5名 地域枠 3名	一般枠 12名 地域枠 3名	一般枠 7名 地域枠 4名	2019年10月 1日(火) ∩ 2019年10月15日(火)	試験日 10月20日(日) 合格発表日 10月25日(金) 入学手續締切日 11月15日(金)	本学 (玉名市)	①書類審査(志望理由等) ②小論文 ③面接	90分	—	地域枠は、熊本県北 地域内の高等学校を 2020年3月卒業見込み の者	3	
推薦入学試験	A日程	35名	介護福祉課程以外 12名 介護福祉課程 2名	16名	8名	10名	2019年11月 1日(金) ∩ 2019年11月12日(火)	試験日 11月17日(日) 合格発表日 11月22日(金) 入学手續締切日 12月13日(金)	本学 (玉名市)	90分	100点 50点 段階評価		5	
	B日程	5名	介護福祉課程以外 5名	6名	3名	5名	2019年11月28日(木) ∩ 2019年12月10日(火)	試験日 12月15日(日) 合格発表日 12月20日(金) 入学手續締切日 1月10日(金)	本学 (玉名市)	90分	50点 100点 段階評価		6	
福祉科特別推薦入学試験	—	介護福祉課程以外 12名	—	—	—	2019年11月 1日(金) ∩ 2019年11月12日(火)	試験日 11月17日(日) 合格発表日 11月22日(金) 入学手續締切日 12月13日(金)	本学 (玉名市)	①書類審査 ②面接	—	—		8	
一般入学試験	前期日程	35名	介護福祉課程以外 16名 介護福祉課程 2名	23名	7名	15名	試験日 2月 1日(土) 合格発表日 2月11日(火) 一次入学手續締切日 2月26日(水) (入学金の納入) 二次入学手續締切日 3月26日(木) (前期授業料等の納入)	福岡市・長崎市 宮崎市・那覇市 計4会場	①国語【国語総合(古文・漢文除く)】 ②英語【コミュニケーション英語I・コミュニケーション英語II・英語表現I】 ③数学【数学I・数学A・数学II】 ④理科【「生物基礎・生物」,「化学基礎・化学」から 1科目選択】 ⑤地歴【世界史B, 日本史B, 地理Bから 1科目選択】	120分	各科目 100点 合計 200点	看護学科・リハビリテーション学科・ 鍼灸スポーツ学科・口腔保健学科は、 上記①～④の中から2教科を選択し、 120分で解答する 社会福祉学科は①～③、⑤の中から 2教科を選択し、120分で解答する	10	
							試験日 2月 2日(日) 合格発表日 2月11日(火) 一次入学手續締切日 2月26日(水) (入学金の納入) 二次入学手續締切日 3月26日(木) (前期授業料等の納入)							北九州市・佐賀市 熊本市・大分市 鹿児島市 計5会場
							試験日 2月 3日(月) 合格発表日 2月11日(火) 一次入学手續締切日 2月26日(水) (入学金の納入) 二次入学手續締切日 3月26日(木) (前期授業料等の納入)							
後期日程	5名	介護福祉課程以外 2名 介護福祉課程 2名	2名	2名	3名	2020年 2月17日(月) ∩ 2020年 3月 3日(火)	試験日 3月 8日(日) 合格発表日 3月13日(金) 入学手續締切日 3月26日(木)	本学 (玉名市)	60分 90分	100点 100点		12		
センター試験 利用入学試験	前期日程	6名	介護福祉課程以外 6名	3名	3名	4名	2020年 1月 6日(月) ∩ 2020年 2月 5日(水)	試験日 — 合格発表日 2月14日(金) 一次入学手續締切日 2月28日(金) (入学金の納入) 二次入学手續締切日 3月26日(木) (前期授業料等の納入)	独自試験 なし		300点 200点 300点 300点 200点		14	
	後期日程	4名	介護福祉課程以外 3名	2名	2名	2名	2020年 2月17日(月) ∩ 2020年 3月11日(水)	試験日 — 合格発表日 3月19日(木) 入学手續締切日 3月30日(月)	独自試験 なし		300点 200点 300点 200点 200点		16	
社会人入学試験	若干名	介護福祉課程以外 若干名	若干名	若干名	若干名	2019年11月 1日(金) ∩ 2019年11月12日(火)	試験日 11月17日(日) 合格発表日 11月22日(金) 入学手續締切日 12月13日(金)	本学 (玉名市)	①小論文 ②面接	90分	100点 段階評価		19	

入学試験カレンダー

10月		11月		12月	
1 火	AO出願開始	1 金	推薦(A日程)・福祉科特別推薦 社会人出願開始	1 日	
2 水		2 土		2 月	
3 木		3 日		3 火	
4 金		4 月		4 水	
5 土		5 火		5 木	
6 日		6 水		6 金	
7 月		7 木		7 土	
8 火		8 金		8 日	
9 水		9 土		9 月	
10 木		10 日		10 火	推薦(B日程)出願締切
11 金		11 月		11 水	
12 土		12 火	推薦(A日程)・福祉科特別推薦 社会人出願締切	12 木	
13 日		13 水		13 金	推薦(A日程)・福祉科特別推薦・社会人入学手続締切
14 月		14 木		14 土	
15 火	AO出願締切	15 日		15 日	推薦(B日程)入学試験
16 水		16 月		16 月	
17 木		17 火	AO入学手続締切	17 火	
18 金		18 水		18 水	
19 土		19 木	推薦(A日程)・福祉科特別推薦・社会人入学試験	19 木	
20 日	AO入学試験	20 金		20 金	推薦(B日程)合格発表
21 月		21 土		21 土	
22 火		22 日		22 日	
23 水		23 月		23 月	
24 木		24 火	推薦(A日程)・福祉科特別推薦・社会人合格発表	24 火	
25 金	AO合格発表	25 水		25 水	
26 土	学園祭	26 木		26 木	
27 日	学園祭	27 金		27 金	
28 月		28 土		28 土	
29 火		29 日		29 日	
30 水		30 月		30 月	
31 木		31 火		31 火	
		30 土			

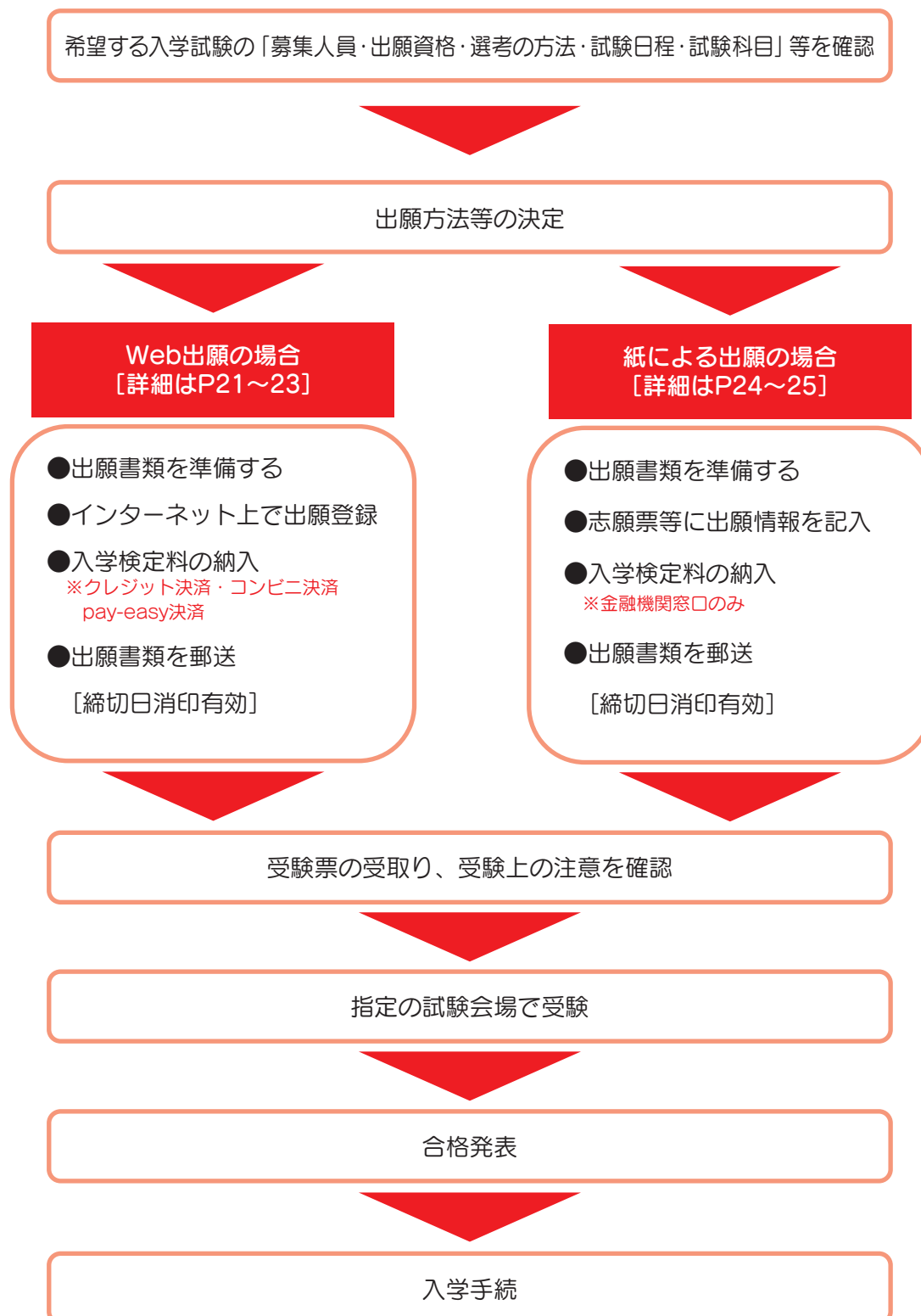
2020年1月		2月		3月	
1 水		1 土	一般(前期)入学試験(地方)	1 日	
2 木		2 日	一般(前期)入学試験(地方)	2 月	
3 金		3 月	一般(前期)入学試験(本学)	3 火	一般(後期)出願締切
4 土		4 火		4 水	
5 日		5 水	センター(前期)出願締切	5 木	
6 月	一般(前期)・センター(前期)出願開始	6 木		6 金	
7 火		7 金		7 土	
8 水		8 土		8 日	一般(後期)入学試験
9 木		9 日		9 月	
10 金	推薦(B日程)入学手続締切	10 月		10 火	
11 土		11 火	一般(前期)合格発表	11 水	センター(後期)出願締切
12 日		12 水		12 木	
13 月		13 木		13 金	一般(後期)合格発表
14 火		14 金	センター(前期)合格発表	14 土	
15 水		15 土		15 日	
16 木		16 日		16 月	
17 金		17 月	一般(後期)・センター(後期)出願開始	17 火	
18 土	大学入試センター試験	18 火		18 水	
19 日	大学入試センター試験	19 水		19 木	センター(後期)合格発表
20 月		20 木		20 金	
21 火		21 金		21 土	
22 水		22 土		22 日	
23 木		23 日		23 月	
24 金		24 月		24 火	
25 土		25 火		25 水	
26 日		26 水	一般(前期)入学手続締切(一次)	26 木	一般・センター(前期)入学手続締切(二次) 一般(後期)入学手続締切
27 月	一般(前期)出願締切	27 木		27 金	
28 火		28 金	センター(前期)入学手続締切(一次)	28 土	
29 水		29 土		29 日	
30 木				30 月	センター(後期)入学手続締切
31 金				31 火	

出願方法について

九州看護福祉大学の入学者選抜試験は、Web出願（インターネット出願）と紙による出願の2通りの出願方法が利用できます。

それぞれの出願から入学手続までの流れは、以下の通りです。

出願から入学手続までの流れ



I 各試験の説明

(1)AO入学試験

1 募集人員

学 部	学 科	一般枠	地域枠
看護福祉学部	看護学科	5名	5名
	社会福祉学科 介護福祉課程以外	8名	6名
	社会福祉学科 介護福祉課程	4名	—
	リハビリテーション学科	5名	3名
	鍼灸スポーツ学科	12名	3名
	口腔保健学科	7名	4名

2 出願資格

●一般枠

志望学科に対する高い志望動機・意欲があり、入学後の学修・研究・進路への具体的展望が明確で、入学を許可された場合、確実に本学に入学する者で、次の条件を全て満たす者

- ①高等学校(特別支援学校の高等部を含む)又は中等教育学校を2019年3月卒業の者及び2020年3月卒業見込みの者
- ②高等学校成績全体の評定平均値が **2.7以上**の者

●地域枠

志望学科に対する高い志望動機・意欲があり、入学後の学修・研究・進路への具体的展望が明確で、入学を許可された場合、確実に本学に入学する者で、次の条件を全て満たす者

- ①**熊本県城北地域内の高等学校**を2020年3月卒業見込みの者
- ②高等学校成績全体の評定平均値が **3.0以上**の者

熊本県城北地域とは、以下の市町村を指す

荒尾市、玉名市(旧玉名市、旧岱明町、旧横島町、旧天水町)、山鹿市(旧山鹿市、旧鹿北町、旧菊鹿町、旧鹿本町、旧鹿央町)、菊池市(旧菊池市、旧七城町、旧旭志村、旧泗水町)、合志市(旧合志町、旧西合志町)、玉東町、南関町、長洲町、和水町(旧菊水町、旧三加和町)、旧植木町、大津町、菊陽町

3 出願手続

出願期間：2019年10月1日(火)～10月15日(火)

以下の書類を簡易書留・速達で郵送してください。締切日消印有効です。

出願書類	摘 要
入学願書 (入学志願票、入学試験写真票)	<div style="border: 1px solid black; padding: 2px;">Web出願</div> 出願登録後、入学志願票・入学試験写真票をダウンロードしてください。(詳細はP21～23) <div style="border: 1px solid black; padding: 2px;">紙による出願</div> 本学所定の用紙を使用してください。(P25の記入方法・記入例を参照)
志望調査書★	本学所定の用紙を使用してください。
志望理由書★	本学所定の用紙を使用してください。
活動報告書★	本学所定の用紙を使用してください。
調査書	文部科学省が定めた様式で、出身学校長が作成し、厳封したもの。
入学検定料	28,000円 <div style="border: 1px solid black; padding: 2px;">Web出願</div> クレジットカード、コンビニ、Pay-easyの支払い方法が選択できます。 <div style="border: 1px solid black; padding: 2px;">紙による出願</div> 本学所定の用紙を金融機関に持参し、窓口で納入してください。

※一旦受理した出願書類及び検定料の返還はできませんので注意してください。

※★の出願書類は本学Webサイトよりダウンロードが可能です。

4 試験日・試験科目

2019年10月20日(日)

時間	試験科目等
9:30~10:10	入室時間
10:10~10:30	説明
10:30~12:00	小論文(90分)
12:00~12:50	昼食
13:00~	面接(各自の面接時間は、小論文試験終了後に指定する)

5 選抜方法

書類審査・小論文の得点に面接の結果を加えて総合的に合否を判定します。

6 試験会場

本学(玉名市)

※P32~33の試験会場及び交通機関を参照してください。

7 合格発表

2019年10月25日(金) 11:00~17:00

- ①上記時間に学内に掲示するとともに、受験者全員に合否結果を通知します。
- ②本学ホームページに合格者受験番号を公開します。時間帯によって接続しにくい場合がありますのでご了承ください。なお、ホームページによる合格者受験番号の情報提供は、受験生の便宜を考慮した補助的な方法です。正式な合否結果は本人宛に郵送する通知で確認してください。
- ③電話・メール等による合否の問い合わせには対応しておりませんので、ご了承ください。

8 入学手続期間

2019年10月25日(金)~11月15日(金)

- ①合格者には合格証及び入学手続書類等を送付します。
- ②合格者は入学手続書類等に従って上記期間内に納入・送付してください。

9 特待生チャレンジ制度

AO入学試験の合格者で入学の手続きを完了した入学予定者は、特待生選考を兼ねた一般入学試験前期日程(2月1日~2月3日)に無料でエントリーすることができます。入学試験合格後も大学で学んでいくために必要な基礎的学力を維持・向上していくことで、特待生選考に合格するチャンスが広がるだけでなく、大学教育へスムーズに移行しやすくなるメリットがあります。

Point

- 特待生として採用された場合、授業料(4年間、継続審査あり)を免除します。
- 一般入学試験(前期日程)の得点を利用し、2科目で選考します。
- 本制度にチャレンジし、特待生に採用されなかった場合でも、合格には全く影響ありません。
- 申請料は無料となります。

※詳しくは「特待生制度」(P29)を参照してください。

(2) 推薦入学試験

《A日程》

1 募集人員

学 部	学 科	定員
看護福祉学部	看護学科	35名
	社会福祉学科 介護福祉課程以外	12名
	社会福祉学科 介護福祉課程	2名
	リハビリテーション学科	16名
	鍼灸スポーツ学科	8名
	口腔保健学科	10名

2 出願資格

高等学校(特別支援学校の高等部を含む)又は中等教育学校を2019年3月卒業の者及び2020年3月卒業見込みの者で、次の条件をすべて満たす者

- ①学業・人物とも優れており、出身学校長が推薦する者
- ②高等学校成績全体の評定平均値が**3.0以上**の者
- ③入学を許可された場合、確実に入学する者

3 出願手続

出願期間：2019年11月1日(金)～11月12日(火)

以下の書類を簡易書留・速達で郵送してください。締切日消印有効です。

出願書類	摘 要
入学願書 (入学志願票、入学試験写真票)	<div style="border: 1px solid black; padding: 2px;">Web出願</div> 出願登録後、入学志願票・入学試験写真票をダウンロードしてください。(詳細はP21～23) <div style="border: 1px solid black; padding: 2px;">紙による出願</div> 本学所定の用紙を使用してください。(P25の記入方法・記入例を参照)
推薦書★	本学所定の用紙を使用してください。
調査書	文部科学省が定めた様式で、出身学校長が作成し、厳封したもの。
入学検定料	28,000円 <div style="border: 1px solid black; padding: 2px;">Web出願</div> クレジットカード、コンビニ、Pay-easyの支払い方法が選択できます。 <div style="border: 1px solid black; padding: 2px;">紙による出願</div> 本学所定の用紙を金融機関に持参し、窓口で納入してください。 ※AO入学試験に出願した方は、以後の検定料は10,000円になります。また、推薦入学試験に初めて出願した方が、以後の本学入学試験に出願する場合も同様となります。

※一旦受理した出願書類及び検定料の返還はできませんので注意してください。

※★の出願書類は本学Webサイトよりダウンロードが可能です。

4 試験日・試験科目

2019年11月17日(日)

時 間	試験科目等
9:30～10:10	入室時間
10:10～10:30	説明
10:30～12:00	小論文(90分)
12:00～12:50	昼食
13:00～	面接(各自の面接時間は、小論文試験終了後に指定する)

5 選抜方法

出身学校長の推薦に基づき学力試験を免除し、調査書・小論文の得点に面接の結果を加えて総合的に合否を判定します。

6 試験会場

本学(玉名市)

※P32～33の試験会場及び交通機関を参照してください。

7 合格発表

2019年11月22日(金) 11:00～17:00

- ①上記時間に学内に掲示するとともに、受験者全員に合否結果を通知します。
- ②本学ホームページに合格者受験番号を公開します。時間帯によって接続しにくい場合がありますのでご了承ください。なお、ホームページによる合格者受験番号の情報提供は、受験生の便宜を考慮した補助的な方法です。正式な合否結果は本人宛に郵送する通知で確認してください。
- ③電話・メール等による合否の問い合わせには対応しておりませんので、ご了承ください。

8 入学手続期間

2019年11月22日(金)～12月13日(金)

- ①合格者には合格証及び入学手続書類等を送付します。
- ②合格者は入学手続書類等に従って上記期間内に納入・送付してください。

9 特待生チャレンジ制度

推薦入学試験A日程の合格者で入学の手続きを完了した入学予定者は、特待生選考を兼ねた一般入学試験前期日程(2月1日～2月3日)に無料でエントリーすることができます。入学試験合格後も大学で学んでいくために必要な基礎的学力を維持・向上していくことで、特待生選考に合格するチャンスが広がるだけでなく、大学教育へスムーズに移行しやすくなるメリットがあります。

Point

- 特待生として採用された場合、授業料(4年間、継続審査あり)を免除します。
- 一般入学試験(前期日程)の得点を利用し、2科目で選考します。
- 本制度にチャレンジし、特待生に採用されなかった場合でも、合格には全く影響ありません。
- 申請料は無料となります。

※詳しくは「特待生制度」(P29)を参照してください。

《B日程》

1 募集人員

学 部	学 科	定員
看護福祉学部	看護学科	5名
	社会福祉学科 介護福祉課程以外	5名
	リハビリテーション学科	6名
	鍼灸スポーツ学科	3名
	口腔保健学科	5名

2 出願資格

高等学校(特別支援学校の高等部を含む)又は中等教育学校を2019年3月卒業の者及び2020年3月卒業見込みの者で、次の条件をすべて満たす者

- ①学業・人物とも優れており、出身学校長が推薦する者
- ②高等学校成績全体の評定平均値が**2.7以上**の者
- ③入学を許可された場合、確実に入学する者

3 出願手続

出願期間：2019年11月28日（木）～12月10日（火）

以下の書類を簡易書留・速達で郵送してください。締切日消印有効です。

出願書類	摘 要
入学願書 (入学志願票、入学試験写真票)	Web出願 出願登録後、入学志願票・入学試験写真票をダウンロードしてください。(詳細はP21～23) 紙による出願 本学所定の用紙を使用してください。(P25の記入方法・記入例を参照)
推薦書★	本学所定の用紙を使用してください。
調査書	文部科学省が定めた様式で、出身学校長が作成し、厳封したもの。
入学検定料	28,000円 Web出願 クレジットカード、コンビニ、Pay-easyの支払い方法が選択できます。 紙による出願 本学所定の用紙を金融機関に持参し、窓口で納入してください。 ※AO入学試験、推薦入学試験A日程に出願した方は、以後の検定料は10,000円になります。また同様に、推薦入学試験B日程に初めて出願した方が、以後の本学入学試験に出願する場合も同様となります。

※一旦受理した出願書類及び検定料の返還はできませんので注意してください。

※★の出願書類は本学Webサイトよりダウンロードが可能です。

4 試験日・試験科目

2019年12月15日（日）

時 間	試験科目等
9：30～10：10	入室時間
10：10～10：30	説明
10：30～12：00	小論文(90分)
12：00～12：50	昼食
13：00～	面接(各自の面接時間は、小論文試験終了後に指定する)

5 選抜方法

出身学校長の推薦に基づき学力試験を免除し、調査書・小論文の得点に面接の結果を加えて総合的に合否を判定します。

6 試験会場

本学(玉名市)

※P32～33の試験会場及び交通機関を参照してください。

7 合格発表

2019年12月20日（金）11：00～17：00

①上記時間に学内に掲示するとともに、受験者全員に合否結果を通知します。

②本学ホームページに合格者受験番号を公開します。時間帯によって接続しにくい場合がありますのでご了承ください。なお、ホームページによる合格者受験番号の情報提供は、受験生の便宜を考慮した補助的な方法です。正式な合否結果は本人宛に郵送する通知で確認してください。

③電話・メール等による合否の問い合わせには対応しておりませんので、ご了承ください。

8 入学手続期間

2019年12月20日（金）～2020年1月10日（金）

①合格者には合格証及び入学手続書類を送付します。

②合格者は入学手続書類等に従って上記期間内に納入・送付してください。

9 特待生チャレンジ制度

推薦入学試験B日程の合格者で入学の手続きを完了した入学予定者は、特待生選考を兼ねた一般入学試験前期日程（2月1日～2月3日）に無料でエントリーすることができます。入学試験合格後も大学で学んでいくために必要な基礎的学力を維持・向上していくことで、特待生選考に合格するチャンスが広がるだけでなく、大学教育へスムーズに移行しやすくなるメリットがあります。

Point

- 特待生として採用された場合、授業料(4年間、継続審査あり)を免除します。
- 一般入学試験(前期日程)の得点を利用し、2科目で選考します。
- 本制度にチャレンジし、特待生に採用されなかった場合でも、合格には全く影響ありません。
- 申請料は無料となります。

※詳しくは「特待生制度」(P29)を参照してください。

(3) 福祉科特別推薦入学試験

1 募集人員

学 部	学 科	定員
看護福祉学部	社会福祉学科 介護福祉課程以外	12名

※看護福祉学部社会福祉学科のみの募集であり、高等学校(中等教育学校含む)の福祉科(福祉コースやその他類似の名称を含みます)に在籍していることが出願条件の一つです。出願を希望する方は、出願の可否について高等学校に確認してください。

2 出願資格

本学が指定する高等学校(中等教育学校含む)の福祉科(福祉コースやその他類似の名称を含む)を2020年3月卒業見込みの者で、次の条件をすべて満たす者

- ①学業・課外活動・校外活動などの分野で優れた成績を有し、出身学校長が推薦する者
- ②高等学校成績全体の評定平均値が **3.0 以上**の者
- ③入学を許可された場合、確実に入学する者

3 出願手続

出願期間：2019年11月1日(金)～11月12日(火)

以下の書類を簡易書留・速達で郵送してください。締切日消印有効です。

出願書類	摘 要
入学願書 (入学志願票、入学試験写真票)	Web出願 出願登録後、入学志願票・入学試験写真票をダウンロードしてください。(詳細はP21～23) 紙による出願 本学所定の用紙を使用してください。(P25の記入方法・記入例を参照)
推薦書★	本学所定の用紙を使用してください。
調査書	文部科学省が定めた様式で、出身学校長が作成し、厳封したもの。
学修計画書	本学所定の用紙を使用してください。
入学検定料	28,000円 Web出願 クレジットカード、コンビニ、Pay-easyの支払い方法が選択できます。 紙による出願 本学所定の用紙を金融機関に持参し、窓口で納入してください。 ※AO入学試験に出願した方は、以後の検定料は10,000円になります。

※一旦受理した出願書類及び検定料の返還はできませんので注意してください。

※★の出願書類は本学Webサイトよりダウンロードが可能です。

4 試験日・試験科目

2019年11月17日(日)

時間	試験科目等
9:30～9:45	入室時間
9:45～10:00	説明
10:00～	面接(各自の面接時間は、当日指定する)

5 選抜方法

出身学校長の推薦に基づき学力試験を免除し、書類審査に面接の結果を加えて総合的に可否を判定します。

6 試験会場

本学(玉名市)

※P32～33の試験会場及び交通機関を参照してください。

7 合格発表

2019年11月22日(金) 11:00～17:00

- ①上記時間に学内に掲示するとともに、受験者全員に可否結果を通知します。
- ②本学ホームページに合格者受験番号を公開します。時間帯によって接続しにくい場合がありますのでご了承ください。なお、ホームページによる合格者受験番号の情報提供は、受験生の便宜を考慮した補助的な方法です。正式な可否結果は本人宛に郵送する通知で確認してください。
- ③電話・メール等による可否の問い合わせには対応しておりませんので、ご了承ください。

8 入学手続期間

2019年11月22日(金)～12月13日(金)

- ①合格者には合格証及び入学手続書類等を送付します。
- ②合格者は入学手続書類等に従って上記期間内に納入・送付してください。

9 特待生チャレンジ制度

福祉科特別推薦入学試験の合格者で入学の手続きを完了した入学予定者は、特待生選考を兼ねた一般入学試験前期日程(2月1日～2月3日)に無料でエントリーすることができます。入学試験合格後も大学で学んでいくために必要な基礎的学力を維持・向上していくことで、特待生選考に合格するチャンスが広がるだけでなく、大学教育へスムーズに移行しやすくなるメリットがあります。

Point

- 特待生として採用された場合、授業料(4年間、継続審査あり)を免除します。
- 一般入学試験(前期日程)の得点を利用し、2科目で選考します。
- 本制度にチャレンジし、特待生に採用されなかった場合でも、合格には全く影響ありません。
- 申請料は無料となります。

※詳しくは「特待生制度」(P29)を参照してください。

(4) 一般入学試験

<<前期日程>>

1 募集人員

学 部	学 科	定員
看護福祉学部	看護学科	35名
	社会福祉学科 介護福祉課程以外	16名
	社会福祉学科 介護福祉課程	2名
	リハビリテーション学科	23名
	鍼灸スポーツ学科	7名
	口腔保健学科	15名

2 出願資格

次のいずれかに該当する者

- ①高等学校又は中等教育学校を卒業した者及び2020年3月卒業見込みの者
- ②通常の課程による12年の学校教育を修了した者及び2020年3月修了見込みの者
- ③外国において学校教育における12年の課程を修了した者及び2020年3月までに該当する見込みの者又はこれに準ずる者で文部科学大臣の指定したもの
- ④文部科学大臣が高等学校の課程と同等の課程を有するものとして認定した在外教育施設の当該課程を修了した者及び2020年3月までに該当する見込みの者
- ⑤専修学校の高等課程(修業年限が3年以上であることその他の文部科学大臣が定める基準を満たすものに限る)で文部科学大臣が別に指定するものを文部科学大臣が定める日以後に修了した者及び2020年3月修了見込みの者
- ⑥文部科学大臣の指定した者
- ⑦高等学校卒業程度認定試験規則による高等学校卒業程度認定試験に合格した者及び2020年3月までに合格見込みの者(旧規程による大学入学資格検定に合格した者を含む)
- ⑧その他本学において、個別の入学資格審査により、高等学校を卒業した者と同等以上の学力があると認められた者で、18歳に達した者

3 出願手続

出願期間：2020年1月6日(月)～1月27日(月)

以下の書類を簡易書留・速達で郵送してください。締切日消印有効です。

出願書類	摘 要
入学願書 (入学志願票、入学試験写真票)	<p>Web出願 出願登録後、入学志願票・入学試験写真票をダウンロードしてください。(詳細はP21～23)</p> <p>紙による出願 本学所定の用紙を使用してください。(P25の記入方法・記入例を参照)</p>
調査書	<p>文部科学省が定めた様式で、出身学校長が作成し、厳封したもの。</p> <p>※高等学校卒業程度認定試験合格者(大学入学資格検定合格者含む)は、合格証明書と成績証明書を提出してください。</p> <p>※高等学校以外に最終学歴を有する方は、調査書の他に最終学歴校の卒業(見込み)証明書を提出してください。</p>
入学検定料	<p>28,000円</p> <p>Web出願 クレジットカード、コンビニ、Pay-easyの支払い方法が選択できます。</p> <p>紙による出願 本学所定の用紙を金融機関に持参し、窓口で納入してください。</p> <p>※AO入学試験、推薦入学試験、あるいは社会人入学試験、一般入学試験(本学・地方含む)に出願した方又はしようとする方は、2回目以降の検定料は10,000円となります。</p>

※一旦受理した出願書類及び検定料の返還はできませんので注意してください。

※複数受験する場合、出願書類は同じ封筒で郵送していただいて構いません。

4 試験日・試験科目

- ①2020年2月1日(土)【地方試験会場A日程(福岡・長崎・宮崎・那覇)】
- ②2020年2月2日(日)【地方試験会場B日程(北九州・佐賀・熊本・大分・鹿児島)】
- ③2020年2月3日(月)【本学(玉名市)試験会場】

時 間	試験科目等
12:30~13:10	入室時間
13:30~15:30	学力試験(120分) ①国語【国語総合(古文・漢文除く)】 ②英語 【コミュニケーション英語Ⅰ・コミュニケーション英語Ⅱ・英語表現Ⅰ(リスニングは除く)】 ③数学【数学Ⅰ・数学A ^{*1} ・数学Ⅱ】 ④理科 ^{*2} 【「生物基礎・生物」、「化学基礎・化学」から1科目選択】 ⑤地歴【世界史B、日本史B、地理Bから1科目選択】 看護学科・リハビリテーション学科・鍼灸スポーツ学科・口腔保健学科は上記①~④から、社会福祉学科は上記①~③、⑤の中から2教科選択。

○出願時に選択教科・科目を申告してください。出願後の変更は認められませんので、注意してください。

^{*1}数学Aについては「場合の数と確率」、「整数の性質」、「図形の性質」の3項目の内容のうち、2項目以上を学習した者に対応した出題となります。

^{*2}理科の出題範囲は次のとおりです。

「生物基礎・生物」は、生物基礎、生物の全範囲、「化学基礎・化学」は、化学基礎、化学の全範囲から出題します。

5 選抜方法

学力試験の結果をもって合否を判定します。

6 試験会場

2月1日(土) 福岡・長崎・宮崎・那覇会場
2月2日(日) 北九州・佐賀・熊本・大分・鹿児島会場
2月3日(月) 本学(玉名市)

※P32~35の試験会場及び交通機関を参照してください。

7 合格発表

2020年2月11日(火・祝) 11:00~17:00

- ①上記時間に学内に掲示するとともに、受験者全員に合否結果を通知します。
- ②本学ホームページに合格者受験番号を公開します。時間帯によって接続しにくい場合がありますのでご了承ください。なお、ホームページによる合格者受験番号の情報提供は、受験生の便宜を考慮した補助的な方法です。正式な合否結果は本人宛に郵送する通知で確認してください。
- ③電話・メール等による合否の問い合わせには対応しておりませんので、ご了承ください。

8 入学手続期間

一次入学手続期間：2020年2月11日(火・祝)~2月26日(水) ※入学金の納入
二次入学手続期間：2020年2月11日(火・祝)~3月26日(木) ※前期授業料等の納入

- ①合格者には合格証及び入学手続書類を送付します。
- ②合格者は入学手続書類等に従って上記期間内に納入・送付してください。

9 併願について

- ①看護学科・社会福祉学科・リハビリテーション学科・鍼灸スポーツ学科・口腔保健学科の併願は可能です。併願する場合は、それぞれ入学願書等の必要書類を提出し、所定の検定料を納入してください。
- ②看護学科・社会福祉学科・リハビリテーション学科・鍼灸スポーツ学科・口腔保健学科の本学会場と、地方会場は併願することができます。また、地方試験会場間(地方会場 A 日程と地方会場 B 日程)の併願も可能です。その場合は、それぞれ入学願書等の必要書類を提出し、所定の検定料を納入してください。
ただし、同一会場で複数の学科を併願することはできませんので注意してください。
- ③入学検定料は 28,000 円ですが、**2 回目以降の入学検定料は 10,000 円となります。**

10 他学科判定制度について

一般入学試験前期日程(看護学科・社会福祉学科・リハビリテーション学科・鍼灸スポーツ学科・口腔保健学科)の各試験会場を受験し、出願した学科に不合格となった場合でも、異なる学科(もしくは課程)の可否判定制度があります。

具体的には、出願した学科に不合格となった場合でも、同じ学部の手続状況によっては、他学科に合格となる場合があります。

※他学科判定制度が適用される場合、該当する方には2月19日(水)までに通知します。

11 特待生制度について

一般入学試験(前期日程)の得点上位者を対象に、在学中の授業料を免除する制度があります。詳しくは「特待生制度」(P29)を参照してください。

※特待生の採用決定通知は一般入学試験(前期日程)の合格通知とあわせて郵送します。

※AO 入学試験や推薦入学試験等の合格者で入学の手続きを完了した入学予定者は、特待生選考を兼ねた一般入学試験前期日程(2月1日～3日)に無料でエントリーすることができます。

12 成績開示について

一般入学試験(前期日程)を受験した方で、受験者本人が希望する場合に限り成績を開示しています。詳しくは「成績開示について」(P31)を参照してください。

<<後期日程>>

1 募集人員

学 部	学 科	定員
看護福祉学部	看護学科	5名
	社会福祉学科 介護福祉課程以外	2名
	社会福祉学科 介護福祉課程	2名
	リハビリテーション学科	2名
	鍼灸スポーツ学科	2名
	口腔保健学科	3名

2 出願資格

次のいずれかに該当する者

- ①高等学校又は中等教育学校を卒業した者及び2020年3月卒業見込みの者
- ②通常の課程による12年の学校教育を修了した者及び2020年3月修了見込みの者
- ③外国において学校教育における12年の課程を修了した者及び2020年3月までに該当する見込みの者又はこれに準ずる者で文部科学大臣の指定したもの
- ④文部科学大臣が高等学校の課程と同等の課程を有するものとして認定した在外教育施設の当該課程を修了した者及び2020年3月までに該当する見込みの者
- ⑤専修学校の高等課程(修業年限が3年以上であることその他の文部科学大臣が定める基準を満たすものに限る)で文部科学大臣が別に指定するものを文部科学大臣が定める日以後に修了した者及び2020年3月修了見込みの者
- ⑥文部科学大臣の指定した者
- ⑦高等学校卒業程度認定試験規則による高等学校卒業程度認定試験に合格した者及び2020年3月までに合格見込みの者(旧規程による大学入学資格検定に合格した者を含む)
- ⑧その他本学において、個別の入学資格審査により、高等学校を卒業した者と同等以上の学力があると認められた者で、18歳に達した者

3 出願手続

出願期間：2020年2月17日（月）～3月3日（火）

以下の書類を簡易書留・速達で郵送してください。締切日消印有効です。

出願書類	摘 要
入学願書 (入学志願票、入学試験写真票)	Web出願 出願登録後、入学志願票・入学試験写真票をダウンロードしてください。(詳細はP21～23) 紙による出願 本学所定の用紙を使用してください。(P25の記入方法・記入例を参照)
調査書	文部科学省が定めた様式で、出身学校長が作成し、厳封したもの。 ※高等学校卒業程度認定試験合格者(大学入学資格検定合格者含む)は、合格証明書と成績証明書を提出してください。 ※高等学校以外に最終学歴を有する方は、調査書の他に最終学歴校の卒業(見込み)証明書を提出してください。
入学検定料	28,000円 Web出願 クレジットカード、コンビニ、Pay-easyの支払い方法が選択できます。 紙による出願 本学所定の用紙を金融機関に持参し、窓口で納入してください。 ※AO入学試験、推薦入学試験、あるいは社会人入学試験、一般入学試験(本学・地方含む)に出願した方は、2回目以降の検定料は10,000円となります。

※一旦受理した出願書類及び検定料の返還はできませんので注意してください。

4 試験日・試験科目

2020年3月8日（日）

時 間	試験科目等
9：30～10：10	入室時間
10：10～10：30	説明
10：30～12：00	小論文(90分)
12：00～12：50	昼食
13：00～14：00	英語(60分)【コミュニケーション英語Ⅰ・コミュニケーション英語Ⅱ・英語表現Ⅰ(リスニングは除く)】

5 選抜方法

英語及び小論文の得点により合否を判定します。

6 試験会場

本学(玉名市)

※P32～33の試験会場及び交通機関を参照してください。

7 合格発表

2020年3月13日（金）11：00～17：00

- ①上記時間に学内に掲示するとともに、受験者全員に合否結果を通知します。
- ②本学ホームページに合格者受験番号を公開します。時間帯によって接続しにくい場合がありますのでご了承ください。なお、ホームページによる合格者受験番号の情報提供は、受験生の便宜を考慮した補助的な方法です。正式な合否結果は本人宛に郵送する通知で確認してください。
- ③電話・メール等による合否の問い合わせには対応しておりませんので、ご了承ください。

8 入学手続期間

2020年3月13日（金）～3月26日（木）

- ①合格者には合格証及び入学手続書類等を送付します。
- ②合格者は入学手続書類等に従って上記期間内に納入・送付してください。

(5)センター試験利用入学試験

この試験は、大学入試センター試験を利用する入学試験です。この入学試験に出願する場合は、事前に「2020(令和2)年度大学入試センター試験」を受験する必要があります。

<<前期日程>>

1 募集人員

学 部	学 科	定員
看護福祉学部	看護学科	6名
	社会福祉学科 介護福祉課程以外	6名
	リハビリテーション学科	3名
	鍼灸スポーツ学科	3名
	口腔保健学科	4名

2 出願資格

次のいずれかに該当する者

- ①高等学校又は中等教育学校を卒業した者及び2020年3月卒業見込みの者
- ②通常の課程による12年の学校教育を修了した者及び2020年3月修了見込みの者
- ③外国において学校教育における12年の課程を修了した者及び2020年3月までに該当する見込みの者又はこれに準ずる者で文部科学大臣の指定したもの
- ④文部科学大臣が高等学校の課程と同等の課程を有するものとして認定した在外教育施設の当該課程を修了した者及び2020年3月までに該当する見込みの者
- ⑤専修学校の高等課程(修業年限が3年以上であることその他の文部科学大臣が定める基準を満たすものに限る)で文部科学大臣が別に指定するものを文部科学大臣が定める日以後に修了した者及び2020年3月修了見込みの者
- ⑥文部科学大臣の指定した者
- ⑦高等学校卒業程度認定試験規則による高等学校卒業程度認定試験に合格した者及び2020年3月までに合格見込みの者(旧規程による大学入学資格検定に合格した者を含む)
- ⑧その他本学において、個別の入学資格審査により、高等学校を卒業した者と同等以上の学力があると認められた者で、18歳に達した者

3 出願手続

出願期間：2020年1月6日(月)～2月5日(水)

以下の書類を簡易書留・速達で郵送してください。締切日消印有効です。

出願書類	摘 要
入学願書 (入学志願票、入学試験写真票)	<p>Web出願 出願登録後、入学志願票・入学試験写真票をダウンロードしてください。(詳細はP21～23)</p> <p>紙による出願 本学所定の用紙を使用してください。(P25の記入方法・記入例を参照)</p> <p>※大学入試センターから交付を受けた「2020(令和2)年度大学入試センター試験成績請求票」のうち「私立大学・公私立短期大学用」を「入学試験写真票」の所定の欄に正しく貼り付けてください。</p>
調査書	<p>文部科学省が定めた様式で、出身学校長が作成し、厳封したもの。</p> <p>※高等学校卒業程度認定試験合格者(大学入学資格検定合格者含む)は、合格証明書と成績証明書を提出してください。</p> <p>※高等学校以外に最終学歴を有する方は、調査書の他に最終学歴校の卒業(見込み)証明書を提出してください。</p>
入学検定料	<p>10,000円</p> <p>Web出願 クレジットカード、コンビニ、Pay-easyの支払い方法が選択できます。</p> <p>紙による出願 本学所定の用紙を金融機関に持参し、窓口で納入してください。</p>

※一旦受理した出願書類及び検定料の返還はできませんので注意してください。

※複数受験する場合、出願書類は同じ封筒で郵送していただいて構いません。

4 試験科目・配点

独自試験なし

- ① 看護学科は以下の4教科の中から、外国語1科目選択、数学、国語、理科から2教科2科目選択となります。
- ② 社会福祉学科は以下の6教科の中から、外国語1科目選択、その他の教科から1科目選択となります。
- ③ リハビリテーション学科は以下の6教科の中から、外国語1科目選択、数学1科目選択、その他の教科から1科目選択となります。
- ④ 鍼灸スポーツ学科は以下の4教科の中から、外国語、国語から1科目選択、数学、理科から1科目選択となります。
- ⑤ 口腔保健学科は以下の4教科の中から、外国語、国語から1科目選択、数学、理科から1科目選択となります。

学科	型	教科	本学が指定する科目	科目選択の方法	配点
看護学科	3教科2科目型	外国語	「英語」「ドイツ語」「フランス語」 「中国語」「韓国語」	左記の5科目から1科目選択。 英語リスニングの成績は利用しません。	100点
		数学	「数学I」「数学I・数学A」 「数学II」「数学II・数学B」 「簿記・会計」「情報関係基礎」	左記の3教科のうちから2教科2科目選択。 3科目以上受験した場合は、高得点の2教科2科目を合否判定に利用します。なお、国語については、近代以降の文章の範囲とします。 「理科を利用する場合、次のいずれかを選択」 ①「物理基礎」「化学基礎」「生物基礎」「地学基礎」から2科目 ②「物理」「化学」「生物」「地学」から1科目	200点
		国語	「国語」		
		理科	「物理基礎」「化学基礎」「生物基礎」「地学基礎」 「物理」「化学」「生物」「地学」		
社会福祉学科（介護福祉課程以外）	2教科2科目型	外国語	「英語」「ドイツ語」「フランス語」 「中国語」「韓国語」	左記の5科目から1科目選択。 英語リスニングの成績は利用しません。	100点
		国語	「国語」	左記の5教科から1科目選択。2科目以上受験した場合は、高得点の科目を合否判定に利用します。なお、国語については近代以降の文章の範囲とします。 「理科を利用する場合、次のいずれかを選択」 ①「物理基礎」「化学基礎」「生物基礎」「地学基礎」から2科目 ②「物理」「化学」「生物」「地学」から1科目	100点
		数学	「数学I」「数学I・数学A」 「数学II」「数学II・数学B」 「簿記・会計」「情報関係基礎」		
		理科	「物理基礎」「化学基礎」「生物基礎」「地学基礎」 「物理」「化学」「生物」「地学」		
		地理歴史	「世界史A」「世界史B」「日本史A」「日本史B」 「地理A」「地理B」		
公民	「現代社会」「倫理」「政治・経済」「倫理、政治・経済」				
リハビリテーション学科	3教科2科目型	外国語	「英語」「ドイツ語」「フランス語」 「中国語」「韓国語」	左記の5科目から1科目選択。 英語リスニングの成績は利用しません。	100点
		数学	「数学I」「数学I・数学A」 「数学II」「数学II・数学B」 「簿記・会計」「情報関係基礎」	左記の6科目から1科目選択。2科目受験した場合は、高得点の科目を合否判定に利用します。	100点
		国語	「国語」	左記の4教科から1科目選択。2科目以上受験した場合は、高得点の科目を合否判定に利用します。なお、国語については、近代以降の文章の範囲とします。 「理科を利用する場合、次のいずれかを選択」 ①「物理基礎」「化学基礎」「生物基礎」「地学基礎」から2科目 ②「物理」「化学」「生物」「地学」から1科目	100点
		理科	「物理基礎」「化学基礎」「生物基礎」「地学基礎」 「物理」「化学」「生物」「地学」		
		地理歴史	「世界史A」「世界史B」「日本史A」「日本史B」 「地理A」「地理B」		
公民	「現代社会」「倫理」「政治・経済」「倫理、政治・経済」				
鍼灸スポーツ学科	2教科2科目型	外国語	「英語」「ドイツ語」「フランス語」 「中国語」「韓国語」	左記の2教科から1科目選択。2科目受験した場合は、高得点の科目を合否判定に利用します。 英語リスニングの成績は利用しません。なお、国語については、近代以降の文章の範囲とします。	100点
		国語	「国語」	左記の2教科のうちから1科目選択。2科目以上受験した場合は、高得点の科目を合否判定に利用します。 「理科を利用する場合、次のいずれかを選択」 ①「物理基礎」「化学基礎」「生物基礎」「地学基礎」から2科目 ②「物理」「化学」「生物」「地学」から1科目	100点
		数学	「数学I」「数学I・数学A」 「数学II」「数学II・数学B」 「簿記・会計」「情報関係基礎」		
		理科	「物理基礎」「化学基礎」「生物基礎」「地学基礎」 「物理」「化学」「生物」「地学」		
口腔保健学科	2教科2科目型	外国語	「英語」「ドイツ語」「フランス語」 「中国語」「韓国語」	左記の2教科から1科目選択。2科目受験した場合は、高得点の科目を合否判定に利用します。 英語リスニングの成績は利用しません。なお、国語については、近代以降の文章の範囲とします。	100点
		国語	「国語」	左記の2教科のうちから1科目選択。2科目以上受験した場合は、高得点の科目を合否判定に利用します。 「理科を利用する場合、次のいずれかを選択」 ①「物理基礎」「化学基礎」「生物基礎」「地学基礎」から2科目 ②「物理」「化学」「生物」「地学」から1科目	100点
		数学	「数学I」「数学I・数学A」 「数学II」「数学II・数学B」 「簿記・会計」「情報関係基礎」		
		理科	「物理基礎」「化学基礎」「生物基礎」「地学基礎」 「物理」「化学」「生物」「地学」		

※指定する科目の中で複数の科目を受験している場合、高得点の科目を合否判定に利用します。

5 選抜方法

大学入試センター試験の得点により合否を判定します。

6 合格発表

2020年2月14日(金) 11:00～17:00

- ①上記時間に学内に掲示するとともに、受験者全員に合否結果を通知します。
- ②本学ホームページに合格者受験番号を公開します。時間帯によって接続しにくい場合がありますのでご了承ください。なお、ホームページによる合格者受験番号の情報提供は、受験生の便宜を考慮した補助的な方法です。正式な合否結果は本人宛に郵送する通知で確認してください。
- ③電話・メール等による合否の問い合わせには対応しておりませんので、ご了承ください。

7 入学手続期間

一次入学手続期間：2020年2月14日(金)～2月28日(金) ※入学金の納入

二次入学手続期間：2020年2月14日(金)～3月26日(木) ※前期授業料等の納入

- ①合格者には合格証及び入学手続書類等を送付します。
- ②合格者は入学手続書類等に従って上記期間内に納入・送付してください。

8 併願について

看護学科・社会福祉学科・リハビリテーション学科・鍼灸スポーツ学科・口腔保健学科の併願は可能です。
併願する場合は、それぞれ入学願書等の必要書類を提出し、所定の検定料(10,000円)を納入してください。

<<後期日程>>

1 募集人員

学 部	学 科	定員
看護福祉学部	看護学科	4名
	社会福祉学科 介護福祉課程以外	3名
	リハビリテーション学科	2名
	鍼灸スポーツ学科	2名
	口腔保健学科	2名

2 出願資格

次のいずれかに該当する者

- ①高等学校又は中等教育学校を卒業した者及び2020年3月卒業見込みの者
- ②通常の課程による12年の学校教育を修了した者及び2020年3月修了見込みの者
- ③外国において学校教育における12年の課程を修了した者及び2020年3月までに該当する見込みの者又はこれに準ずる者で文部科学大臣の指定したもの
- ④文部科学大臣が高等学校の課程と同等の課程を有するものとして認定した在外教育施設の当該課程を修了した者及び2020年3月までに該当する見込みの者
- ⑤専修学校の高等課程(修業年限が3年以上であることその他の文部科学大臣が定める基準を満たすものに限る)で文部科学大臣が別に指定するものを文部科学大臣が定める日以後に修了した者及び2020年3月修了見込みの者
- ⑥文部科学大臣の指定した者
- ⑦高等学校卒業程度認定試験規則による高等学校卒業程度認定試験に合格した者及び2020年3月までに合格見込みの者(旧規程による大学入学資格検定に合格した者を含む)
- ⑧その他本学において、個別の入学資格審査により、高等学校を卒業した者と同等以上の学力があると認められた者で、18歳に達した者

3 出願手続

出願期間：2020年2月17日（月）～3月11日（水）

以下の書類を簡易書留・速達で郵送してください。締切日消印有効です。

出願書類	摘 要
入学願書 (入学志願票、入学試験写真票)	<p>Web出願 出願登録後、入学志願票・入学試験写真票をダウンロードしてください。(詳細はP21～23)</p> <p>紙による出願 本学所定の用紙を使用してください。(P25の記入方法・記入例を参照)</p> <p>※大学入試センターから交付を受けた「2020(令和2)年度大学入試センター試験成績請求票」のうち「私立大学・公私立短期大学用」を「入学試験写真票」の所定の欄に正しく貼り付けてください。</p>
調査書	<p>文部科学省が定めた様式で、出身学校長が作成し、厳封したもの。</p> <p>※高等学校卒業程度認定試験合格者(大学入学資格検定合格者含む)は、合格証明書と成績証明書を提出してください。</p> <p>※高等学校以外に最終学歴を有する方は、調査書の他に最終学歴校の卒業(見込み)証明書を提出してください。</p>
入学検定料	<p>10,000円</p> <p>Web出願 クレジットカード、コンビニ、Pay-easyの支払い方法が選択できます。</p> <p>紙による出願 本学所定の用紙を金融機関に持参し、窓口で納入してください。</p>

※一旦受理した出願書類及び検定料の返還はできませんので注意してください。

※複数受験する場合、出願書類は同じ封筒で郵送していただいて構いません。

4 試験科目・配点

独自試験なし

- 看護学科は以下の4教科の中から、外国語1科目選択、数学、国語、理科から2教科2科目選択となります。
- 社会福祉学科は以下の6教科の中から、外国語1科目選択、その他の教科から1科目選択となります。
- リハビリテーション学科は以下の6教科の中から、外国語1科目選択、数学1科目選択、その他の教科から1科目選択となります。
- 鍼灸スポーツ学科は次頁の4教科の中から、外国語、国語から1科目選択、数学、理科から1科目選択となります。
- 口腔保健学科は次頁の4教科の中から、外国語、国語から1科目選択、数学、理科から1科目選択となります。

学科	型	教科	本学が指定する科目	科目選択の方法	配点
看護学科	3教科3科目型	外国語	「英語」「ドイツ語」「フランス語」 「中国語」「韓国語」	左記の5科目から1科目選択。 英語リスニングの成績は利用しません。	100点
		数学	「数学I」「数学I・数学A」 「数学II」「数学II・数学B」 「簿記・会計」「情報関係基礎」	左記の3教科のうちから2教科2科目選択。 3科目以上受験した場合は、高得点の2教科2科目を合否判定に利用します。なお、国語については、近代以降の文章の範囲とします。	200点
		国語	「国語」	「理科を利用する場合、次のいずれかを選択」 ①「物理基礎」「化学基礎」「生物基礎」「地学基礎」から2科目 ②「物理」「化学」「生物」「地学」から1科目	
		理科	「物理基礎」「化学基礎」「生物基礎」「地学基礎」 「物理」「化学」「生物」「地学」		
社会福祉学科(介護福祉課程以外)	2教科2科目型	外国語	「英語」「ドイツ語」「フランス語」 「中国語」「韓国語」	左記の5科目から1科目選択。 英語リスニングの成績は利用しません。	100点
		国語	「国語」	左記の5教科から1科目選択。2科目以上受験した場合は、高得点の科目を合否判定に利用します。なお、国語については近代以降の文章の範囲とします。 「理科を利用する場合、次のいずれかを選択」 ①「物理基礎」「化学基礎」「生物基礎」「地学基礎」から2科目 ②「物理」「化学」「生物」「地学」から1科目	100点
		数学	「数学I」「数学I・数学A」 「数学II」「数学II・数学B」 「簿記・会計」「情報関係基礎」		
		理科	「物理基礎」「化学基礎」「生物基礎」「地学基礎」 「物理」「化学」「生物」「地学」		
		地理歴史	「世界史A」「世界史B」「日本史A」「日本史B」 「地理A」「地理B」		
		公民	「現代社会」「倫理」「政治・経済」「倫理、政治・経済」		
リハビリテーション学科	3教科3科目型	外国語	「英語」「ドイツ語」「フランス語」 「中国語」「韓国語」	左記の5科目から1科目選択。 英語リスニングの成績は利用しません。	100点
		数学	「数学I」「数学I・数学A」 「数学II」「数学II・数学B」 「簿記・会計」「情報関係基礎」	左記の6科目から1科目選択。2科目受験した場合は、高得点の科目を合否判定に利用します。	100点
		国語	「国語」	左記の4教科から1科目選択。2科目以上受験した場合は、高得点の科目を合否判定に利用します。なお、国語については、近代以降の文章の範囲とします。 「理科を利用する場合、次のいずれかを選択」 ①「物理基礎」「化学基礎」「生物基礎」「地学基礎」から2科目 ②「物理」「化学」「生物」「地学」から1科目	100点
		理科	「物理基礎」「化学基礎」「生物基礎」「地学基礎」 「物理」「化学」「生物」「地学」		
		地理歴史	「世界史A」「世界史B」「日本史A」「日本史B」 「地理A」「地理B」		
		公民	「現代社会」「倫理」「政治・経済」「倫理、政治・経済」		

学科	型	教科	本学が指定する科目	科目選択の方法	配点
鍼灸スポーツ学科	2教科2科目型	外国語	「英語」「ドイツ語」「フランス語」 「中国語」「韓国語」	左記の2教科から1科目選択。2科目受験した場合は、高得点の科目を合否判定に利用します。英語リスニングの成績は利用しません。なお、国語については、近代以降の文章の範囲とします。	100点
		国語	「国語」		
		数 学	「数学I」「数学I・数学A」 「数学II」「数学II・数学B」 「簿記・会計」「情報関係基礎」	左記の2教科から1科目選択。2科目以上受験した場合は、高得点の科目を合否判定に利用します。 [理科を利用する場合、次のいずれかを選択] ①「物理基礎」「化学基礎」「生物基礎」「地学基礎」から2科目 ②「物理」「化学」「生物」「地学」から1科目	100点
理 科	「物理基礎」「化学基礎」「生物基礎」「地学基礎」 「物理」「化学」「生物」「地学」				
口腔保健学科	2教科2科目型	外国語	「英語」「ドイツ語」「フランス語」 「中国語」「韓国語」	左記の2教科から1科目選択。2科目受験した場合は、高得点の科目を合否判定に利用します。英語リスニングの成績は利用しません。なお、国語については、近代以降の文章の範囲とします。	100点
		国語	「国語」		
		数 学	「数学I」「数学I・数学A」 「数学II」「数学II・数学B」 「簿記・会計」「情報関係基礎」	左記の2教科から1科目選択。2科目以上受験した場合は、高得点の科目を合否判定に利用します。 [理科を利用する場合、次のいずれかを選択] ①「物理基礎」「化学基礎」「生物基礎」「地学基礎」から2科目 ②「物理」「化学」「生物」「地学」から1科目	100点
理 科	「物理基礎」「化学基礎」「生物基礎」「地学基礎」 「物理」「化学」「生物」「地学」				

※指定する科目の中で複数の科目を受験している場合、高得点の科目を合否判定に利用します。

5 選抜方法

大学入試センター試験の得点により合否を判定します。

6 合格発表

2020年3月19日（木） 11:00～17:00

- ①上記時間に学内に掲示するとともに、受験者全員に合否結果を通知します。
- ②本学ホームページに合格者受験番号を公開します。時間帯によって接続しにくい場合がありますのでご了承ください。なお、ホームページによる合格者受験番号の情報提供は、受験生の便宜を考慮した補助的な方法です。正式な合否結果は本人宛に郵送する通知で確認してください。
- ③電話・メール等による合否の問い合わせには対応しておりませんので、ご了承ください。

7 入学手続期間

2020年3月19日（木）～3月30日（月）

- ①合格者には合格証及び入学手続書類等を送付します。
- ②合格者は入学手続書類等に従って上記期間内に納入・送付してください。

8 併願について

看護学科・社会福祉学科・リハビリテーション学科・鍼灸スポーツ学科・口腔保健学科の併願は可能です。併願する場合は、それぞれ入学願書等の必要書類を提出し、所定の検定料(10,000円)を納入してください。

(6) 社会人入学試験

1 募集人員

学 部	学 科	定員
看護福祉学部	看護学科	若干名
	社会福祉学科 介護福祉課程以外	若干名
	リハビリテーション学科	若干名
	鍼灸スポーツ学科	若干名
	口腔保健学科	若干名

2 出願資格

2020年4月1日現在21歳以上であり、社会経験を3年以上有する者で、次のいずれかに該当する者

- ①高等学校又は中等教育学校を卒業した者
- ②通常の課程による12年の学校教育を修了した者
- ③外国において学校教育における12年の課程を修了した者又はこれに準ずる者で文部科学大臣の指定したもの
- ④文部科学大臣が高等学校の課程と同等の課程を有するものとして認定した在外教育施設の当該課程を修了した者
- ⑤専修学校の高等課程(修業年限が3年以上であることその他の文部科学大臣が定める基準を満たすものに限る)で文部科学大臣が別に指定するものを文部科学大臣が定める日以後に修了した者
- ⑥文部科学大臣の指定した者
- ⑦高等学校卒業程度認定試験規則による高等学校卒業程度認定試験に合格した者(旧規程による大学入学資格検定に合格した者を含む)
- ⑧その他本学において、個別の入学資格審査により、高等学校を卒業した者と同等以上の学力があると認められた者で、18歳に達した者

※出願資格に疑問があれば、本学入試広報課に問い合わせてください。

3 出願手続

出願期間：2019年11月1日(金)～11月12日(火)

以下の書類を簡易書留・速達で郵送してください。締切日消印有効です。

出願書類	摘 要
入学願書 (入学志願票、入学試験写真票)	<div style="border: 1px solid black; padding: 2px;">Web出願</div> 出願登録後、入学志願票・入学試験写真票をダウンロードしてください。(詳細はP21～23) <div style="border: 1px solid black; padding: 2px;">紙による出願</div> 本学所定の用紙を使用してください。(P25の記入方法・記入例を参照)
卒業証明書	高等学校以外に最終学歴を有する方は、 <u>高等学校の卒業証明書の他に最終学歴校の卒業証明書を提出してください。</u>
志望調査書★	本学所定の用紙を使用してください。
志望理由書★	本学所定の用紙を使用してください。
入学検定料	28,000 円 <div style="border: 1px solid black; padding: 2px;">Web出願</div> クレジットカード、コンビニ、Pay-easyの支払い方法が選択できます。 <div style="border: 1px solid black; padding: 2px;">紙による出願</div> 本学所定の用紙を金融機関に持参し、窓口で納入してください。

※一旦受理した出願書類及び検定料の返還はできませんので注意してください。

※結婚等により、出願書類において現在の氏名と異なるものがある場合には、それを証明できる公的機関の発行する証明書を出願の際に提出してください。

※★の出願書類は本学Webサイトよりダウンロードが可能です。

4 試験日・試験科目

2019年11月17日(日)

時 間	試験科目等
9:30~10:15	入室時間
10:15~10:30	説明
10:30~12:00	小論文(90分)
12:00~12:50	昼食
13:00~	面接(各自の面接時間は、小論文試験終了後に指定する)

5 選抜方法

小論文の得点に面接の結果を加えて総合的に合否を判定します。

6 試験会場

本学(玉名市)

※P32~33の試験会場及び交通機関を参照してください。

7 合格発表

2019年11月22日(金) 11:00~17:00

- ①上記時間に学内に掲示するとともに、受験者全員に合否結果を通知します。
- ②本学ホームページに合格者受験番号を公開します。時間帯によって接続しにくい場合がありますのでご了承ください。なお、ホームページによる合格者受験番号の情報提供は、受験生の便宜を考慮した補助的な方法です。正式な合否結果は本人宛に郵送する通知で確認してください。
- ③電話・メール等による合否の問い合わせには対応しておりませんので、ご了承ください。

8 入学手続期間

2019年11月22日(金)~12月13日(金)

- ①合格者には合格証及び入学手続書類等を送付します。
- ②合格者は入学手続書類等に従って上記期間内に納入・送付してください。

9 長期履修学生制度

本学の社会福祉学科では、通常4年間で卒業に必要な単位を修得する正規の学生の他に、個人の事情に応じて柔軟に修業期間を決めて履修し単位を修得することができる制度があります。詳しくは、「長期履修学生制度」(P31)を参照してください。

10 特待生チャレンジ制度

社会人入学試験の合格者で入学の手続きを完了した入学予定者は、特待生選考を兼ねた一般入学試験前期日程(2月1日~2月3日)に無料でエントリーすることができます。入学試験合格後も大学で学んでいくために必要な基礎的学力を維持・向上していくことで、特待生選考に合格するチャンスが広がるだけでなく、大学教育へスムーズに移行しやすくなるメリットがあります。

Point

- 特待生として採用された場合、授業料(4年間、継続審査あり)を免除します。
- 一般入学試験(前期日程)の得点を利用し、2科目で選考します。
- 本制度にチャレンジし、特待生に採用されなかった場合でも、合格には全く影響ありません。
- 申請料は無料となります。

※詳しくは「特待生制度」(P29)を参照してください。

Ⅱ Web (インターネット) による出願方法

九州看護福祉大学の入学者選抜試験は、看護福祉学部すべての入学試験で、ホームページ上の入力フォームに必要事項を入力するWeb出願(インターネット出願)が可能です。

インターネットの環境があれば、入学者選抜試験要項(願書)を取り寄せなくても、その場ですぐに出願できます。

※願書は不要ですが、調査書など必要書類を郵送する必要があります。

24時間出願・願書請求不要

紙の願書の作成に時間を費やすことなく、24時間いつでも手続きができます。募集要項などの必要な書類はダウンロードしてください。

検定料支払可能

検定料のお支払いはクレジットカード、コンビニ、Pay-easyをご利用いただけます。

システム手数料・支払手数料が無料

インターネット出願を利用された場合、クレジットカードのシステム手数料、コンビニ・Pay-easyでの支払手数料が無料になります。

自動チェック機能

画面の案内に従えば入力も簡単、自動チェック機能で入力ミスの心配もありません。

Web出願の流れ

事前準備

1. 試験区分等の確認

受験する学科、試験区分、出願期間等を入学者選抜試験要項又は本学Webサイト「入試情報ページ」で確認してください。

2. 必要書類

発行に時間がかかる場合がありますので、余裕をもって準備をしてください。

※推薦書、調査書、写真、センター試験成績請求票等

(試験区分により異なりますので入学者選抜試験要項等で確認してください)

3. ネット環境

インターネットに接続されたパソコンとプリントアウト可能なプリンタを用意してください。

[推奨OS・ブラウザ]

Microsoft Windows Vista Windows 7 / Windows 8 / Windows 10	Apple Mac OS X 10.4~
・ Microsoft Internet Explorer 11 (Vistaのみ 9) ・ Mozilla Firefox 最新版 ・ Google Chrome 最新版 ・ Microsoft Edge 最新版	・ Apple Safari 最新版 ・ Mozilla Firefox 最新版 ・ Google Chrome 最新版

4. メールアドレス

登録するメールアドレスは、仮登録、出願登録完了通知や納入完了通知に使用します。

※仮登録、出願登録完了後と入金完了後に確認メールを送信します。送信元(@f-regi.com)の受信を許可してください。

確認メールが迷惑メールフォルダなどに振り分けられる場合がありますので、注意してください。

5. 入学検定料

支払方法を「クレジットカード決済」「コンビニ決済」「Pay-easy(ペイジー)決済」から選択できます。

※クレジットカード決済を利用する場合、志願者の保護者の方名義のクレジットカードを使用することもできます。なお、保護者の方名義のクレジットカードをご利用の際は、保護者の方とお手続きください。

Step1 Web出願ページにアクセス

大学のWebサイトから、または検索サイトから「九州看護福祉大学」(<https://www.kyushu-ns.ac.jp/>)にアクセスし、Web出願（インターネット出願）のページから「出願手続きはこちら」のバナーをクリック。「入学選抜試験要項・出願書類ダウンロードはこちら」のバナーからは入学選抜試験要項、推薦書などを必要に応じてダウンロードしてください。最初に「Web出願の流れ」を読んでください。

Step2 仮登録（メールアドレス登録）

利用規約に同意し、メールアドレスを入力、送信してください。
（仮登録完了）
※仮登録完了時にメール（Web出願開始URLのお知らせメール）が送信されますので、確認してください。
※24時間以内にメールが届かない場合は入試広報課（tel.0968-75-1850）にお問い合わせください。

Step3 出願登録

受信したメールから「Web出願登録」ページにアクセスしてください。ガイダンス画面に従って、必要事項を入力してください。入力後、確認画面で内容をチェックしてください。
※氏名や住所などの個人情報を入力する際に、JIS第1水準・第2水準以外の漢字は登録エラーになる場合があります。その場合は、代替の文字を入力してください。なお、受験の際には全て代替の文字で表示されます。
（例）高木→高木 山崎→山崎
（ローマ数字）Ⅲ→（アルファベットのアイ）III

Step4 入学検定料の支払い

次のいずれかの方法でお支払いください。なお、支払方法の詳細につきましては、本学ホームページでご確認ください。
※入学検定料のお支払い後は内容の変更ができませんので、ご注意ください。

支払項目	金額
一般入試 前期日程 1科目	25,000円
一般入試 前期日程 2科目	10,000円
大学入試センター試験科目入試 前期日程	10,000円
合計金額	48,000円

Step5 受付番号の受領

入力内容、チェック項目を確認後、「次へ」をクリックすると、Web出願の手続きが完了し「受付番号」が発行されます。「受付番号」は志願票をダウンロードする際に必要となりますので、必ず控えてください。
「コンビニエンスストアで支払う」、「銀行で支払う(Pay-easy)」を選択した場合は、「払込票番号」や「お客様番号」等が発行されますので、こちらも必ず控えてください。なお、お支払い終了後に送信されるお申し込み手続き完了メールに記載されたURLから志願票発行フォームへアクセスできます。



受付番号																				
------	--	--	--	--	--	--	--	--	--	--	--	--	--	--	--	--	--	--	--	--

Step6 入学志願票等のダウンロード

「受付番号」「志願者氏名(カタカナ)」を入力後、入学志願票・入学試験写真票を発行します。入学試験写真票には事前に準備した写真を貼付欄に糊付けしてください。なお、出願書類の郵送に必要な宛名ラベルをあらかじめ印刷しておくか、入学志願票発行ページでダウンロードしてください。

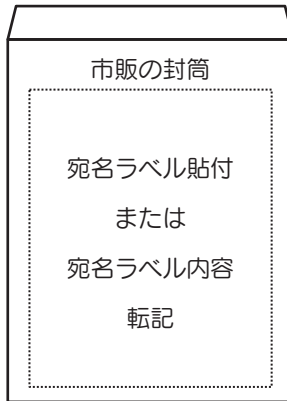
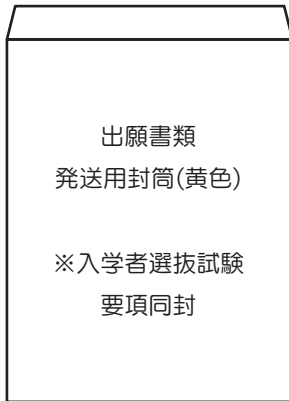
- ※2日間または3日間受験する場合は、受験回数分の入学志願票・入学試験写真票がそれぞれ必要となります。
- ※大学入試センター試験利用入試の出願者は、大学入試センターから交付される「2020(令和2)年度大学入試センター試験成績請求票(私立大学・公私立短期大学用)」を入学試験写真票欄に貼付してください。



Step7 出願書類の郵送

入学志願票・入学試験写真票の他、試験区分に応じて必要な書類を同封のうえ、簡易書留速達郵便で出願締切日(消印有効)までに郵送してください。
※複数受験する場合、出願書類は同じ封筒で郵送していただいて構いません。

- 郵送する封筒は以下のいずれかを準備してください。
- ・入学者選抜試験要項同封の出願書類発送用封筒
 - ・宛名ラベルを貼付した市販の封筒



送付先：〒865-0062
熊本県玉名市富尾888番地
九州看護福祉大学入試広報課

Step8 受験票の到着

出願完了後、受験票を送付いたします。試験会場などを確認のうえ、試験当日にご持参ください。

Ⅲ 紙による出願方法

紙による出願の流れ

事前準備

1. 試験区分等の確認

受験する学科、試験区分、出願期間等を入学者選抜試験要項または本学Webサイト「入試情報ページ」で確認してください。

2. 必要書類

発行に時間がかかる場合がありますので、余裕をもって準備をしてください。

※推薦書、調査書、写真、センター試験成績請求票等

(試験区分により異なりますので入学者選抜試験要項等で確認してください)

Step1 志願票に記入する

志願票の記入方法（P25）に従って必要事項を記入してください。

Step2 入学検定料の納付方法

①入学検定料の納入は本学所定の用紙を使用し、銀行振込にて行ってください。

②入学検定料は1回の受験につき28,000円ですが、2回目以降の出願に際しては、10,000円となります。

③大学入試センター試験利用入試の入学検定料は、回数に関わりなく1回の受験につき10,000円です。

他の試験区分に出願することによる減額はありません。

④入学検定料の振込期間はそれぞれの試験の出願期間と同じです。

⑤入学検定料を振り込む場合は、入学志願票・入学試験写真票・検定料振込用紙(銀行用)・検定料領収書(本人保管用)の4枚綴りの連票を金融機関に持参し、窓口で納入してください。

⑥入学検定料を振り込むと、用紙のうち入学志願票、入学試験写真票と検定料領収書が渡されます。

出願に必要なものは「入学志願票」と「入学試験写真票」です。検定料領収書は大切に保管してください。

Step3 出願書類の郵送

入学志願票・入学試験写真票の他、試験区分に応じて必要な書類を同封のうえ、簡易書留速達郵便で出願締切日(消印有効)までに郵送してください。

※複数受験する場合、出願書類は同じ封筒で郵送していただいて構いません。

郵送する場合は以下の封筒を準備してください。

・入学者選抜試験要項同封の出願書類発送用封筒

※本学Webサイトより宛名ラベルの印刷も利用できます。

□入学志願票(OCR処理カード)の記入方法

入学志願票は以下の注意事項及び記入例に従い記入してください。

- ①入学志願票はOCR処理カードとなっていますので、汚したり、折り曲げたりしないでください。
- ②記入にあたっては、HB以上の鉛筆またはシャープペンシルを使用し、楷書で丁寧に記入してください。ボールペン、万年筆などは使用しないでください。なお、写真票、入学検定料振込依頼書、検定料領収書は黒ボールペンで記入してください。
- ③記入にあたっては、入学志願票の見本字体、見本数字体を参考に、はっきりと、丁寧にマス内に記入してください。
- ④「※」印の欄は記入しないでください。
- ⑤「試験区分」「志望学科」「受験地」など、選択肢がある場合は、該当する箇所を1箇所のみマークしてください。
(センター試験利用入学試験を受験する場合、「受験地」「受験日」の記入は不要です。)
- ⑥姓と名の間は1マスあけてください。氏名に「°」「°」がある場合も1マス使用してください。
- ⑦氏名や住所などJIS第1水準・第2水準以外の文字を含む場合、代替の文字で表示されます。
(例) 高木→高木 山崎→山崎 (ローマ数字) III→(アルファベットのアイ) III)
- ⑧生年月日及び卒業日付で、年月日の数字が1桁の場合は、「0」を入れてください。
- ⑨「住所コード」「高校コード」「願書入手方法コード」は、各コード一覧を参照してください。
- ⑩受験票は願書受領後、志願者住所宛に送付します。
- ⑪出願時の住所と合格通知先の住所が同じ場合は、「合格通知送付先住所」の欄に記入しないでください。
- ⑫電話番号は市外局番から記入し、市外局番と市内局番の間には「-」(ハイフン)を入れてください。
- ⑬一般入学試験、センター試験利用入学試験、社会人入学試験を受験しようとする方で、4年制大学、短期大学、専門学校等を卒業した方は、入学志願票の最終学歴欄の該当する項目にも記入してください。
- ⑭選択科目については、自分の解答する科目について2科目選択してください。出願時に選択した教科・科目以外の受験は認められませんので注意してください。
- ⑮入学試験写真票に貼付する写真の裏には、必ず、高校名と氏名を記入してください。
- ⑯出願に際しては、「入学志願票」と「入学試験写真票」は切り離さないでください。

□記入例

2020(令和2)年度 九州看護福祉大学 入学志願票		受験番号	※
HB以上の鉛筆またはシャープペンシルを使用してください。			
試験区分 <small>(試験科目は詳細を参照)</small>	<input type="checkbox"/> A <input type="checkbox"/> B <input type="checkbox"/> C <input type="checkbox"/> D <input type="checkbox"/> E <input type="checkbox"/> F <input type="checkbox"/> G <input type="checkbox"/> H <input type="checkbox"/> I <input type="checkbox"/> J <input type="checkbox"/> K <input type="checkbox"/> L <input type="checkbox"/> M <input type="checkbox"/> N <input type="checkbox"/> O <input type="checkbox"/> P <input type="checkbox"/> Q <input type="checkbox"/> R <input type="checkbox"/> S <input type="checkbox"/> T <input type="checkbox"/> U <input type="checkbox"/> V <input type="checkbox"/> W <input type="checkbox"/> X <input type="checkbox"/> Y <input type="checkbox"/> Z <input type="checkbox"/> AA <input type="checkbox"/> AB <input type="checkbox"/> AC <input type="checkbox"/> AD <input type="checkbox"/> AE <input type="checkbox"/> AF <input type="checkbox"/> AG <input type="checkbox"/> AH <input type="checkbox"/> AI <input type="checkbox"/> AJ <input type="checkbox"/> AK <input type="checkbox"/> AL <input type="checkbox"/> AM <input type="checkbox"/> AN <input type="checkbox"/> AO <input type="checkbox"/> AP <input type="checkbox"/> AQ <input type="checkbox"/> AR <input type="checkbox"/> AS <input type="checkbox"/> AT <input type="checkbox"/> AU <input type="checkbox"/> AV <input type="checkbox"/> AW <input type="checkbox"/> AX <input type="checkbox"/> AY <input type="checkbox"/> AZ <input type="checkbox"/> BA <input type="checkbox"/> BB <input type="checkbox"/> BC <input type="checkbox"/> BD <input type="checkbox"/> BE <input type="checkbox"/> BF <input type="checkbox"/> BG <input type="checkbox"/> BH <input type="checkbox"/> BI <input type="checkbox"/> BJ <input type="checkbox"/> BK <input type="checkbox"/> BL <input type="checkbox"/> BM <input type="checkbox"/> BN <input type="checkbox"/> BO <input type="checkbox"/> BP <input type="checkbox"/> BQ <input type="checkbox"/> BR <input type="checkbox"/> BS <input type="checkbox"/> BT <input type="checkbox"/> BU <input type="checkbox"/> BV <input type="checkbox"/> BW <input type="checkbox"/> BX <input type="checkbox"/> BY <input type="checkbox"/> BZ <input type="checkbox"/> CA <input type="checkbox"/> CB <input type="checkbox"/> CC <input type="checkbox"/> CD <input type="checkbox"/> CE <input type="checkbox"/> CF <input type="checkbox"/> CG <input type="checkbox"/> CH <input type="checkbox"/> CI <input type="checkbox"/> CJ <input type="checkbox"/> CK <input type="checkbox"/> CL <input type="checkbox"/> CM <input type="checkbox"/> CN <input type="checkbox"/> CO <input type="checkbox"/> CP <input type="checkbox"/> CQ <input type="checkbox"/> CR <input type="checkbox"/> CS <input type="checkbox"/> CT <input type="checkbox"/> CU <input type="checkbox"/> CV <input type="checkbox"/> CW <input type="checkbox"/> CX <input type="checkbox"/> CY <input type="checkbox"/> CZ <input type="checkbox"/> DA <input type="checkbox"/> DB <input type="checkbox"/> DC <input type="checkbox"/> DD <input type="checkbox"/> DE <input type="checkbox"/> DF <input type="checkbox"/> DG <input type="checkbox"/> DH <input type="checkbox"/> DI <input type="checkbox"/> DJ <input type="checkbox"/> DK <input type="checkbox"/> DL <input type="checkbox"/> DM <input type="checkbox"/> DN <input type="checkbox"/> DO <input type="checkbox"/> DP <input type="checkbox"/> DQ <input type="checkbox"/> DR <input type="checkbox"/> DS <input type="checkbox"/> DT <input type="checkbox"/> DU <input type="checkbox"/> DV <input type="checkbox"/> DW <input type="checkbox"/> DX <input type="checkbox"/> DY <input type="checkbox"/> DZ <input type="checkbox"/> EA <input type="checkbox"/> EB <input type="checkbox"/> EC <input type="checkbox"/> ED <input type="checkbox"/> EE <input type="checkbox"/> EF <input type="checkbox"/> EG <input type="checkbox"/> EH <input type="checkbox"/> EI <input type="checkbox"/> EJ <input type="checkbox"/> EK <input type="checkbox"/> EL <input type="checkbox"/> EM <input type="checkbox"/> EN <input type="checkbox"/> EO <input type="checkbox"/> EP <input type="checkbox"/> EQ <input type="checkbox"/> ER <input type="checkbox"/> ES <input type="checkbox"/> ET <input type="checkbox"/> EU <input type="checkbox"/> EV <input type="checkbox"/> EW <input type="checkbox"/> EX <input type="checkbox"/> EY <input type="checkbox"/> EZ <input type="checkbox"/> FA <input type="checkbox"/> FB <input type="checkbox"/> FC <input type="checkbox"/> FD <input type="checkbox"/> FE <input type="checkbox"/> FF <input type="checkbox"/> FG <input type="checkbox"/> FH <input type="checkbox"/> FI <input type="checkbox"/> FJ <input type="checkbox"/> FK <input type="checkbox"/> FL <input type="checkbox"/> FM <input type="checkbox"/> FN <input type="checkbox"/> FO <input type="checkbox"/> FP <input type="checkbox"/> FQ <input type="checkbox"/> FR <input type="checkbox"/> FS <input type="checkbox"/> FT <input type="checkbox"/> FU <input type="checkbox"/> FV <input type="checkbox"/> FW <input type="checkbox"/> FX <input type="checkbox"/> FY <input type="checkbox"/> FZ <input type="checkbox"/> GA <input type="checkbox"/> GB <input type="checkbox"/> GC <input type="checkbox"/> GD <input type="checkbox"/> GE <input type="checkbox"/> GF <input type="checkbox"/> GG <input type="checkbox"/> GH <input type="checkbox"/> GI <input type="checkbox"/> GJ <input type="checkbox"/> GK <input type="checkbox"/> GL <input type="checkbox"/> GM <input type="checkbox"/> GN <input type="checkbox"/> GO <input type="checkbox"/> GP <input type="checkbox"/> GQ <input type="checkbox"/> GR <input type="checkbox"/> GS <input type="checkbox"/> GT <input type="checkbox"/> GU <input type="checkbox"/> GV <input type="checkbox"/> GW <input type="checkbox"/> GX <input type="checkbox"/> GY <input type="checkbox"/> GZ <input type="checkbox"/> HA <input type="checkbox"/> HB <input type="checkbox"/> HC <input type="checkbox"/> HD <input type="checkbox"/> HE <input type="checkbox"/> HF <input type="checkbox"/> HG <input type="checkbox"/> HH <input type="checkbox"/> HI <input type="checkbox"/> HJ <input type="checkbox"/> HK <input type="checkbox"/> HL <input type="checkbox"/> HM <input type="checkbox"/> HN <input type="checkbox"/> HO <input type="checkbox"/> HP <input type="checkbox"/> HQ <input type="checkbox"/> HR <input type="checkbox"/> HS <input type="checkbox"/> HT <input type="checkbox"/> HU <input type="checkbox"/> HV <input type="checkbox"/> HW <input type="checkbox"/> HX <input type="checkbox"/> HY <input type="checkbox"/> HZ <input type="checkbox"/> IA <input type="checkbox"/> IB <input type="checkbox"/> IC <input type="checkbox"/> ID <input type="checkbox"/> IE <input type="checkbox"/> IF <input type="checkbox"/> IG <input type="checkbox"/> IH <input type="checkbox"/> IJ <input type="checkbox"/> IK <input type="checkbox"/> IL <input type="checkbox"/> IM <input type="checkbox"/> IN <input type="checkbox"/> IO <input type="checkbox"/> IP <input type="checkbox"/> IQ <input type="checkbox"/> IR <input type="checkbox"/> IS <input type="checkbox"/> IT <input type="checkbox"/> IU <input type="checkbox"/> IV <input type="checkbox"/> IW <input type="checkbox"/> IX <input type="checkbox"/> IY <input type="checkbox"/> IZ <input type="checkbox"/> JA <input type="checkbox"/> JB <input type="checkbox"/> JC <input type="checkbox"/> JD <input type="checkbox"/> JE <input type="checkbox"/> JF <input type="checkbox"/> JG <input type="checkbox"/> JH <input type="checkbox"/> JI <input type="checkbox"/> JJ <input type="checkbox"/> JK <input type="checkbox"/> JL <input type="checkbox"/> JM <input type="checkbox"/> JN <input type="checkbox"/> JO <input type="checkbox"/> JP <input type="checkbox"/> JQ <input type="checkbox"/> JR <input type="checkbox"/> JS <input type="checkbox"/> JT <input type="checkbox"/> JU <input type="checkbox"/> JV <input type="checkbox"/> JW <input type="checkbox"/> JX <input type="checkbox"/> JY <input type="checkbox"/> JZ <input type="checkbox"/> KA <input type="checkbox"/> KB <input type="checkbox"/> KC <input type="checkbox"/> KD <input type="checkbox"/> KE <input type="checkbox"/> KF <input type="checkbox"/> KG <input type="checkbox"/> KH <input type="checkbox"/> KI <input type="checkbox"/> KJ <input type="checkbox"/> KK <input type="checkbox"/> KL <input type="checkbox"/> KM <input type="checkbox"/> KN <input type="checkbox"/> KO <input type="checkbox"/> KP <input type="checkbox"/> KQ <input type="checkbox"/> KR <input type="checkbox"/> KS <input type="checkbox"/> KT <input type="checkbox"/> KU <input type="checkbox"/> KV <input type="checkbox"/> KW <input type="checkbox"/> KX <input type="checkbox"/> KY <input type="checkbox"/> KZ <input type="checkbox"/> LA <input type="checkbox"/> LB <input type="checkbox"/> LC <input type="checkbox"/> LD <input type="checkbox"/> LE <input type="checkbox"/> LF <input type="checkbox"/> LG <input type="checkbox"/> LH <input type="checkbox"/> LI <input type="checkbox"/> LJ <input type="checkbox"/> LK <input type="checkbox"/> LL <input type="checkbox"/> LM <input type="checkbox"/> LN <input type="checkbox"/> LO <input type="checkbox"/> LP <input type="checkbox"/> LQ <input type="checkbox"/> LR <input type="checkbox"/> LS <input type="checkbox"/> LT <input type="checkbox"/> LU <input type="checkbox"/> LV <input type="checkbox"/> LW <input type="checkbox"/> LX <input type="checkbox"/> LY <input type="checkbox"/> LZ <input type="checkbox"/> MA <input type="checkbox"/> MB <input type="checkbox"/> MC <input type="checkbox"/> MD <input type="checkbox"/> ME <input type="checkbox"/> MF <input type="checkbox"/> MG <input type="checkbox"/> MH <input type="checkbox"/> MI <input type="checkbox"/> MJ <input type="checkbox"/> MK <input type="checkbox"/> ML <input type="checkbox"/> MN <input type="checkbox"/> MO <input type="checkbox"/> MP <input type="checkbox"/> MQ <input type="checkbox"/> MR <input type="checkbox"/> MS <input type="checkbox"/> MT <input type="checkbox"/> MU <input type="checkbox"/> MV <input type="checkbox"/> MW <input type="checkbox"/> MX <input type="checkbox"/> MY <input type="checkbox"/> MZ <input type="checkbox"/> NA <input type="checkbox"/> NB <input type="checkbox"/> NC <input type="checkbox"/> ND <input type="checkbox"/> NE <input type="checkbox"/> NF <input type="checkbox"/> NG <input type="checkbox"/> NH <input type="checkbox"/> NI <input type="checkbox"/> NJ <input type="checkbox"/> NK <input type="checkbox"/> NL <input type="checkbox"/> NM <input type="checkbox"/> NO <input type="checkbox"/> NP <input type="checkbox"/> NQ <input type="checkbox"/> NR <input type="checkbox"/> NS <input type="checkbox"/> NT <input type="checkbox"/> NU <input type="checkbox"/> NV <input type="checkbox"/> NW <input type="checkbox"/> NX <input type="checkbox"/> NY <input type="checkbox"/> NZ <input type="checkbox"/> OA <input type="checkbox"/> OB <input type="checkbox"/> OC <input type="checkbox"/> OD <input type="checkbox"/> OE <input type="checkbox"/> OF <input type="checkbox"/> OG <input type="checkbox"/> OH <input type="checkbox"/> OI <input type="checkbox"/> OJ <input type="checkbox"/> OK <input type="checkbox"/> OL <input type="checkbox"/> OM <input type="checkbox"/> ON <input type="checkbox"/> OO <input type="checkbox"/> OP <input type="checkbox"/> OQ <input type="checkbox"/> OR <input type="checkbox"/> OS <input type="checkbox"/> OT <input type="checkbox"/> OU <input type="checkbox"/> OV <input type="checkbox"/> OW <input type="checkbox"/> OX <input type="checkbox"/> OY <input type="checkbox"/> OZ <input type="checkbox"/> PA <input type="checkbox"/> PB <input type="checkbox"/> PC <input type="checkbox"/> PD <input type="checkbox"/> PE <input type="checkbox"/> PF <input type="checkbox"/> PG <input type="checkbox"/> PH <input type="checkbox"/> PI <input type="checkbox"/> PJ <input type="checkbox"/> PK <input type="checkbox"/> PL <input type="checkbox"/> PM <input type="checkbox"/> PN <input type="checkbox"/> PO <input type="checkbox"/> PP <input type="checkbox"/> PQ <input type="checkbox"/> PR <input type="checkbox"/> PS <input type="checkbox"/> PT <input type="checkbox"/> PU <input type="checkbox"/> PV <input type="checkbox"/> PW <input type="checkbox"/> PX <input type="checkbox"/> PY <input type="checkbox"/> PZ <input type="checkbox"/> QA <input type="checkbox"/> QB <input type="checkbox"/> QC <input type="checkbox"/> QD <input type="checkbox"/> QE <input type="checkbox"/> QF <input type="checkbox"/> QG <input type="checkbox"/> QH <input type="checkbox"/> QI <input type="checkbox"/> QJ <input type="checkbox"/> QK <input type="checkbox"/> QL <input type="checkbox"/> QM <input type="checkbox"/> QN <input type="checkbox"/> QO <input type="checkbox"/> QP <input type="checkbox"/> QQ <input type="checkbox"/> QR <input type="checkbox"/> QS <input type="checkbox"/> QT <input type="checkbox"/> QU <input type="checkbox"/> QV <input type="checkbox"/> QW <input type="checkbox"/> QX <input type="checkbox"/> QY <input type="checkbox"/> QZ <input type="checkbox"/> RA <input type="checkbox"/> RB <input type="checkbox"/> RC <input type="checkbox"/> RD <input type="checkbox"/> RE <input type="checkbox"/> RF <input type="checkbox"/> RG <input type="checkbox"/> RH <input type="checkbox"/> RI <input type="checkbox"/> RJ <input type="checkbox"/> RK <input type="checkbox"/> RL <input type="checkbox"/> RM <input type="checkbox"/> RN <input type="checkbox"/> RO <input type="checkbox"/> RP <input type="checkbox"/> RQ <input type="checkbox"/> RR <input type="checkbox"/> RS <input type="checkbox"/> RT <input type="checkbox"/> RU <input type="checkbox"/> RV <input type="checkbox"/> RW <input type="checkbox"/> RX <input type="checkbox"/> RY <input type="checkbox"/> RZ <input type="checkbox"/> SA <input type="checkbox"/> SB <input type="checkbox"/> SC <input type="checkbox"/> SD <input type="checkbox"/> SE <input type="checkbox"/> SF <input type="checkbox"/> SG <input type="checkbox"/> SH <input type="checkbox"/> SI <input type="checkbox"/> SJ <input type="checkbox"/> SK <input type="checkbox"/> SL <input type="checkbox"/> SM <input type="checkbox"/> SN <input type="checkbox"/> SO <input type="checkbox"/> SP <input type="checkbox"/> SQ <input type="checkbox"/> SR <input type="checkbox"/> SS <input type="checkbox"/> ST <input type="checkbox"/> SU <input type="checkbox"/> SV <input type="checkbox"/> SW <input type="checkbox"/> SX <input type="checkbox"/> SY <input type="checkbox"/> SZ <input type="checkbox"/> TA <input type="checkbox"/> TB <input type="checkbox"/> TC <input type="checkbox"/> TD <input type="checkbox"/> TE <input type="checkbox"/> TF <input type="checkbox"/> TG <input type="checkbox"/> TH <input type="checkbox"/> TI <input type="checkbox"/> TJ <input type="checkbox"/> TK <input type="checkbox"/> TL <input type="checkbox"/> TM <input type="checkbox"/> TN <input type="checkbox"/> TO <input type="checkbox"/> TP <input type="checkbox"/> TQ <input type="checkbox"/> TR <input type="checkbox"/> TS <input type="checkbox"/> TT <input type="checkbox"/> TU <input type="checkbox"/> TV <input type="checkbox"/> TW <input type="checkbox"/> TX <input type="checkbox"/> TY <input type="checkbox"/> TZ <input type="checkbox"/> UA <input type="checkbox"/> UB <input type="checkbox"/> UC <input type="checkbox"/> UD <input type="checkbox"/> UE <input type="checkbox"/> UF <input type="checkbox"/> UG <input type="checkbox"/> UH <input type="checkbox"/> UI <input type="checkbox"/> UJ <input type="checkbox"/> UK <input type="checkbox"/> UL <input type="checkbox"/> UM <input type="checkbox"/> UN <input type="checkbox"/> UO <input type="checkbox"/> UP <input type="checkbox"/> UQ <input type="checkbox"/> UR <input type="checkbox"/> US <input type="checkbox"/> UT <input type="checkbox"/> UY <input type="checkbox"/> UZ <input type="checkbox"/> VA <input type="checkbox"/> VB <input type="checkbox"/> VC <input type="checkbox"/> VD <input type="checkbox"/> VE <input type="checkbox"/> VF <input type="checkbox"/> VG <input type="checkbox"/> VH <input type="checkbox"/> VI <input type="checkbox"/> VJ <input type="checkbox"/> VK <input type="checkbox"/> VL <input type="checkbox"/> VM <input type="checkbox"/> VN <input type="checkbox"/> VO <input type="checkbox"/> VP <input type="checkbox"/> VQ <input type="checkbox"/> VR <input type="checkbox"/> VS <input type="checkbox"/> VT <input type="checkbox"/> VU <input type="checkbox"/> VV <input type="checkbox"/> VW <input type="checkbox"/> VX <input type="checkbox"/> VY <input type="checkbox"/> VZ <input type="checkbox"/> WA <input type="checkbox"/> WB <input type="checkbox"/> WC <input type="checkbox"/> WD <input type="checkbox"/> WE <input type="checkbox"/> WF <input type="checkbox"/> WG <input type="checkbox"/> WH <input type="checkbox"/> WI <input type="checkbox"/> WJ <input type="checkbox"/> WK <input type="checkbox"/> WL <input type="checkbox"/> WM <input type="checkbox"/> WN <input type="checkbox"/> WO <input type="checkbox"/> WP <input type="checkbox"/> WQ <input type="checkbox"/> WR <input type="checkbox"/> WS <input type="checkbox"/> WT <input type="checkbox"/> WU <input type="checkbox"/> WV <input type="checkbox"/> WW <input type="checkbox"/> WX <input type="checkbox"/> WY <input type="checkbox"/> WZ <input type="checkbox"/> XA <input type="checkbox"/> XB <input type="checkbox"/> XC <input type="checkbox"/> XD <input type="checkbox"/> XE <input type="checkbox"/> XF <input type="checkbox"/> XG <input type="checkbox"/> XH <input type="checkbox"/> XI <input type="checkbox"/> XJ <input type="checkbox"/> XK <input type="checkbox"/> XL <input type="checkbox"/> XM <input type="checkbox"/> XN <input type="checkbox"/> XO <input type="checkbox"/> XP <input type="checkbox"/> XQ <input type="checkbox"/> XR <input type="checkbox"/> XS <input type="checkbox"/> XT <input type="checkbox"/> XU <input type="checkbox"/> XV <input type="checkbox"/> XW <input type="checkbox"/> XX <input type="checkbox"/> XY <input type="checkbox"/> XZ <input type="checkbox"/> YA <input type="checkbox"/> YB <input type="checkbox"/> YC <input type="checkbox"/> YD <input type="checkbox"/> YE <input type="checkbox"/> YF <input type="checkbox"/> YG <input type="checkbox"/> YH <input type="checkbox"/> YI <input type="checkbox"/> YJ <input type="checkbox"/> YK <input type="checkbox"/> YL <input type="checkbox"/> YM <input type="checkbox"/> YN <input type="checkbox"/> YO <input type="checkbox"/> YP <input type="checkbox"/> YQ <input type="checkbox"/> YR <input type="checkbox"/> YS <input type="checkbox"/> YT <input type="checkbox"/> YU <input type="checkbox"/> YV <input type="checkbox"/> YW <input type="checkbox"/> YX <input type="checkbox"/> YY <input type="checkbox"/> YZ <input type="checkbox"/> ZA <input type="checkbox"/> ZB <input type="checkbox"/> ZC <input type="checkbox"/> ZD <input type="checkbox"/> ZE <input type="checkbox"/> ZF <input type="checkbox"/> ZG <input type="checkbox"/> ZH <input type="checkbox"/> ZI <input type="checkbox"/> ZJ <input type="checkbox"/> ZK <input type="checkbox"/> ZL <input type="checkbox"/> ZM <input type="checkbox"/> ZN <input type="checkbox"/> ZO <input type="checkbox"/> ZP <input type="checkbox"/> ZQ <input type="checkbox"/> ZR <input type="checkbox"/> ZS <input type="checkbox"/> ZT <input type="checkbox"/> ZU <input type="checkbox"/> ZV <input type="checkbox"/> ZW <input type="checkbox"/> ZX <input type="checkbox"/> ZY <input type="checkbox"/> ZZ		
志望学科	看護学		
受験地	福岡県		
受験日	令和2年2月20日		
氏名	玉名 花子		
志願者住所	福岡県玉名市富尾888番地		
住所コード	432067		
合格通知送付先住所	住所コード: 43999A 九看大附属		
出身校	九看大附属 高等学校 中等教育学校		
最終学歴卒業(見込)日付又は検定合格日付	020331 願書入手方法コード: 60001		
一般入試前期日程選択科目	1 国語 2 英語 3 数学 4 化学		
センター試験利用入学試験を受験する場合のみ記入してください。	大学入試センター試験成績請求票コード		

写真貼付欄

●貼付3ヶ月以内の顔写真
●貼付サイズ: 正面(縦向き) 45mm×35mm
●貼付位置: 氏名を記載し、全面貼付のこと

取扱銀行 収納印

受験番号 ※

2020(令和2)年度 九州看護福祉大学 入学試験写真票

私立大学用

2020(令和2)年度九州看護福祉大学入学センター試験成績請求票番号

大学入試センター試験受験票(私立大学用)をこの枠内に貼付し、成績請求票(私立大学用)をこの枠内に貼付してください。

受験番号 ※

Ⅳ 受験ガイド(全ての試験に共通する事項)

□出願手続

1. 注意事項

- ①記入上の不備、入学検定料払込のない出願書類は受理できませんので注意してください。
- ②願書受付後は、記入事項の変更はできませんので注意してください。
- ③一旦受理した出願書類及び検定料の返還はできませんので注意してください。
- ④受験票は願書受付後本人宛に送付いたします。受験票の到着が、試験日の前日までに難しい場合は、入試広報課より別途連絡します。
- ⑤検定料領収書は、検定料振込取扱先が発行するもので、提出する必要はありません。
あらためての領収書の発行はいたしませんので大切に保管してください。

2. 受験上の配慮について

身体等に障がいのある等の理由により受験上の配慮を希望する志願者には、出願前に受験上の配慮申請書の提出をお願いし、受験上の配慮内容について事前相談を行うことにしています。受験上の配慮を希望する志願者は、**各試験区分の出願開始日2週間前**までに入試広報課に申し出てください。

〈申請に必要な書類〉

- ①受験上の配慮申請書 (Webサイトよりダウンロード可)
- ②障がい等に応じた医師の診断書または障害者手帳の写し

□受験上の注意事項

- ①受験者は試験当日、所定の時刻までに所定の試験室に入室してください。
- ②机の上に置けるものは、受験票・黒鉛筆・シャープペンシル・消しゴム・鉛筆削り・時計・メガネ・ハンカチ・ティッシュペーパー(袋から取り出したもの)・目薬です。
これら以外はかばんなどにしまってください。また、席を離れる際は、必ず受験票を携帯してください。
- ③筆記用具はHB以上の鉛筆またはシャープペンシルを使用してください。
また、時計は腕時計で計算機能等のないものとします。
- ④携帯電話や音の出る機器は、試験教室に入る前に必ずアラームの設定を解除し、電源を切ってかばん等に入れてください。また、アラームや時報機能のついた時計は、試験教室に入る前にアラームや時報の設定を解除してください。
- ⑤受験票を忘れた場合や試験会場で紛失した場合は、速やかに本学関係者に申し出てください。
- ⑥試験開始時刻に遅刻した場合は、試験開始時刻後30分以内の遅刻に限り、受験を認めます。
ただし、試験の延長は認めません。遅刻した場合は、ただちに本学関係者に申し出てその指示に従ってください。
- ⑦気分が悪くなるなど身体に異常が生じた場合には、本学関係者に申し出てその指示に従ってください。
- ⑧試験会場の下見については以下の通りとします。

〈本学(玉名市)で実施する試験〉

試験日前日。試験会場の下見は、建物入口までで、建物内には入れません。

〈北九州・福岡・佐賀・長崎・熊本・大分・宮崎・鹿児島・那覇会場で実施する試験〉

所在地のみの確認で、建物内には入れません。

□合格発表

①それぞれの入学試験合格発表当日午前11時から午後5時まで学内に掲示するとともに、受験者全員に合否結果を通知します。

推薦入学試験の受験者については、出身高等学校長にも合否結果を通知します。

②本学ホームページに合格者受験番号を公開します。時間帯によって接続しにくい場合がありますのでご了承ください。なお、ホームページによる合格者受験番号の情報提供は、受験生の便宜を考慮した補助的な方法です。正式な合否結果は本人宛に郵送する通知で確認してください。

③電話・メール等による合否の問い合わせには対応しておりませんので、ご了承ください。

□個人情報の取扱いについて

九州看護福祉大学では、個人情報の重要性を認識し、取得した個人情報については、以下の目的またはその他の正当な目的にのみ利用いたします。

1. 個人情報の利用目的

本学入学者選抜試験入学志願票に記載された出願者の氏名、住所、その他の個人情報は、入学者の選抜、入学手続及びクラス編成などの業務に使用します。また、資料請求等で得た個人情報は、本学を希望される方、または、本学に関心をもたれた方への大学案内等の送付や情報提供に利用します。なお、個人を特定しない各種統計資料の作成に利用させていただくことがあります。

2. 個人情報の第三者への開示

九州看護福祉大学では、提供者本人に通知することなく個人情報を第三者に開示することはありません。

入学検定料・入学金・授業料

1.入学検定料・入学金

区 分		全学科共通	納入時期
入学検定料	1回目 受験する場合	28,000円	出 願 時
	2回以上受験 (2回目以降)	10,000円	
	センター試験利用 入学試験に出願の場合	10,000円	
入 学 金		200,000円	入学時

2.授業料その他納付金

区 分	看護学科	社会福祉学科	リハビリテーション学科	鍼灸スポーツ学科	口腔保健学科	備 考
授 業 料	950,000円	600,000円	950,000円	950,000円	600,000円	入学手続き時に必要な授業料等の金額はそれぞれの学科の半分
実 験 実 習 料	145,000円	105,000円	190,000円	145,000円	105,000円	
施設設備資金	160,000円	160,000円	160,000円	160,000円	160,000円	
合 計	1,255,000円	865,000円	1,300,000円	1,255,000円	865,000円	

3.委託徴収金

区 分	全学科共通
学友自治会費	15,000円
※同窓会費	20,000円
後援会費	10,000円
学生総合傷害保険	4,500円
※抗体価検査料	4,860円
合 計	54,360円

※については入学時にのみ徴収します。

4.課程履修費等

教育職員免許状の取得を希望する場合や保健師課程、コース所属の在籍者は、正規の授業料その他納付金とは別に下記のとおり履修費が必要となります。

区 分	課程履修費・コース所属費	納付時期
教 職 課 程 (看護学科・社会福祉学科・鍼灸スポーツ学科・口腔保健学科)	46,000円	3年次(26,000円) 4年次(20,000円)
保 健 師 課 程 (看護学科)	80,000円	4年次
コ ー ス 所 属 (鍼灸スポーツ学科)	46,000円	3年次(26,000円) 4年次(20,000円)

5.納入期限

区 分	入学金	前期授業料等	後期授業料等
A O 入学試験	2019年11月15日まで	2019年11月15日まで	2020年 9月20日まで
推薦入学試験A日程	2019年12月13日まで	2019年12月13日まで	2020年 9月20日まで
推薦入学試験B日程	2020年 1月10日まで	2020年 1月10日まで	2020年 9月20日まで
福祉科特別推薦 入学試験	2019年12月13日まで	2019年12月13日まで	2020年 9月20日まで
一 般 入 学 試 験 (前 期 日 程)	2020年 2月26日まで	2020年 3月26日まで	2020年 9月20日まで
一 般 入 学 試 験 (後 期 日 程)	2020年 3月26日まで	2020年 3月26日まで	2020年 9月20日まで
センター試験利用 入学試験(前期)	2020年 2月28日まで	2020年 3月26日まで	2020年 9月20日まで
センター試験利用 入学試験(後期)	2020年 3月30日まで	2020年 3月30日まで	2020年 9月20日まで
社会人入学試験	2019年12月13日まで	2019年12月13日まで	2020年 9月20日まで

■ 特待生制度

九州看護福祉大学では、一般入学試験（前期日程）の得点上位者で入学後の活躍が期待できる者を対象に、在学中の授業料を免除する特待生制度を設けています。

本学のアドミッションポリシーに合致し、進学意欲が高く、学業成績が優秀な学生を経済面からバックアップします。

◇ 学業特待生（入学特待生）

学 科	募集人数	選考基準	優遇措置	備 考
看護学科 社会福祉学科 リハビリテーション学科 鍼灸スポーツ学科 口腔保健学科	約20名	一般入学試験（前期）における得点が各学科で上位の者。	在学中（4年間）の授業料免除 ※入学金、実験実習料、施設設備資金を除く ○看護学科95万円 ○社会福祉学科60万円 ○リハビリテーション学科95万円 ○鍼灸スポーツ学科95万円 ○口腔保健学科60万円	毎年次 継続審査 （学業成績） あり

入学者選抜試験時の成績優秀者を対象に、看護学科・社会福祉学科・リハビリテーション学科・鍼灸スポーツ学科・口腔保健学科それぞれの授業料（入学金及び実験実習料、施設設備資金を除く）の全額を免除する制度があります。試験区分は一般入学試験（前期日程）を対象とし、得点上位者の中から選考します。

なお、入学特待生は毎年次継続審査を行い、前年度の学業成績が所属学科の上位10分の1以上であることが継続条件の一つとなります。また、入学後の素行不良等、特待生としてふさわしくない状況が生じた場合には、特待生の資格を取り消す場合もあります。

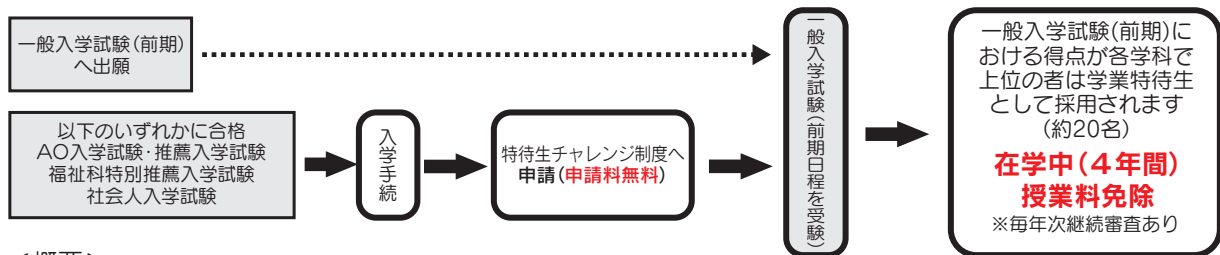
※特待生の採用決定通知は一般入学試験（前期日程）の合格通知とあわせて郵送します。

◆ 特待生チャレンジ制度

AO入学試験や推薦入学試験等の合格者で入学の手続きを完了した入学予定者は、特待生選考を兼ねた一般入学試験前期日程（2月1日～2月3日）に無料でエントリーすることができます。入学試験合格後も大学で学んでいくために必要な基礎的学力を維持・向上していくことで、特待生選考に合格するチャンスが広がるだけでなく、大学教育へスムーズに移行しやすくなるメリットがあります。

2月1日から2月3日までの試験日を複数回受験した場合は、得点の高い試験日の点数を採用するため、特待生に採用されるチャンスがさらに広がります。

なお、特待生チャレンジ制度の選考結果が不合格になった場合でも、入学が取り消されることはありません。



<概要>

対 象 者	次の(1)～(4)のいずれかの2020(令和2)年度入学試験において、看護福祉学部へ合格し入学手続を完了した者【合格した学科に限る】 (1) AO入学試験 (2) 推薦入学試験 (3) 福祉科特別推薦入学試験 (4) 社会人入学試験
申請方法	一般入学試験(前期日程)の出願期間内に、次の必要書類を所定の封筒に入れて、入試広報課に簡易書留速達郵便で郵送してください。 ①特待生チャレンジ制度申請書、②入学志願票・入学試験写真票(調査書は不要) 【申請の際の注意点】 ○「特待生チャレンジ制度申請書」は合格通知書に同封しています。 ○申請する場合は、紙での出願となります(Webでの出願はできません)。 ○志願票を記入する際、入学検定料の記入及びチェックは不要です。 なお、取扱銀行の収納印も不要となりますので、直接、志願票・写真票を提出してください。
申請料	無料(特待生チャレンジ制度を申し込むことによる費用はかかりません)
採用通知	一般入学試験(前期日程)の合格発表日に、申請者全員に対して結果通知を郵送します。 ※合格判定は行いませんので、特待生の採用結果のみ通知します。 ※インターネットなどによる採否の発表はありません。 ※発表日当日に本学から郵送するため、到着は発表日の翌日以降になる場合があります。
そ の 他	特待生の場合には、既納の入学手続時納入金のうち、授業料相当額を返金します。
申請先	〒865-0062 熊本県玉名市富尾888番地 九州看護福祉大学 入試広報課 宛

▼ 奨学制度・修学支援

名 称	対象者	認定数	給付・減免・貸与額(年)
給付・減免型	学業特待生 (入学特待生)	一般入学試験(前期)の得点が各学科で上位の者 約20名 2019実績18名	在籍する学科の授業料を減免 [減免額:看護・鍼灸・リハビリ 95万円、福祉・口腔60万円] ※継続審査あり
	学業特待生 (一般特待生)	2年次以上の学部学生のうち、前年度の学業成績が上位の者 計30名 2019実績30名	20万円を給付
	修学支援 授業料減免制度	2年次以上の学部学生で最短修業年限以内、特に経済的困窮度が高い者(所得上限・成績基準あり)など 計25名程度 2018実績25名	在籍する学科の授業料1/2を減免 [減免額:看護・鍼灸・リハビリ 47.5万円、福祉・口腔30万円] ※在籍中3回まで申請可
貸与型	九州看護福祉大学 奨学金(無利子)	①学部3年次もしくは4年次 ②経済的理由により本学授業料その他納付金の支弁が困難 ③学業成績優秀、人物良好など 若干名 2018実績10名	在籍する学科の授業料その他納付金の合計額以内 [貸与額:看護・鍼灸125.5万円、福祉・口腔86.5万円・リハビリ130万円] ※卒業後10年間で返還

◆ 初年度納付金の入学時納付額の延納・分納制度 ◆

本学では、期日までに授業料等(入学金を除く)の納付が困難な方を対象に、授業料等の納付を延納・分納して納入する制度を設けています。

この制度は、①本学が実施する全ての試験区分の合格者で、本学に確実に入学する意志を持つ方が、入学金を全額納入し、②授業料等の納付期限までに、その金額の1/2以上の額を納入した場合、残りの納入を2ヶ月猶予するものです。

区 分	合格発表日	入学手続締切日	猶予期限
A O 入 学 試 験	2019年10月25日	2019年11月15日	2020年 1月14日まで
推薦入学試験(A日程)	2019年11月22日	2019年12月13日	2020年 2月12日まで
推薦入学試験(B日程)	2019年12月20日	2020年 1月10日	2020年 3月 9日まで
福祉科特別推薦 入学試験	2019年11月22日	2019年12月13日	2020年 2月12日まで
一般入学試験 (前期日程)	2020年 2月11日	1次 2020年 2月26日 2次 2020年 3月26日	2020年 5月25日まで
一般入学試験 (後期日程)	2020年 3月13日	2020年 3月26日	2020年 5月25日まで
センター試験利用 入学試験(前期)	2020年 2月14日	1次 2020年 2月28日 2次 2020年 3月26日	2020年 5月25日まで
センター試験利用 入学試験(後期)	2020年 3月19日	2020年 3月30日	2020年 5月29日まで
社会人入学試験	2019年11月22日	2019年12月13日	2020年 2月12日まで

◆ 兄弟姉妹の入学金返還制度 ◆

本学では、兄弟姉妹に卒業生や在籍生がいる場合、一旦納入した入学金を入学後に返還する制度を設けています。

この制度は、①本学が実施する全ての試験区分の合格者であり、入学したものが、②兄弟姉妹に本学の卒業生や在籍生がいる場合に適用されます。

※この制度の適用を受ける場合には、入学後に書類の提出が必要となります。

◆ 遠隔地出身者の帰省旅費支給制度 ◆

本学では、九州看護福祉大学(熊本県玉名市富尾)から約1,000km圏外(離島振興法に指定された地域を含む)に、保護者の居住地が該当する場合、帰省に必要な交通費の全額を支給する制度(年1回)を設けています。

※奨学制度・修学支援の詳細につきましては、入試広報課(TEL0968-75-1850)までお問い合わせください。

▶ 長期履修学生制度

「長期履修学生制度」とは、中央教育審議会『大学等における社会人の受け入れの推進方策について』の答申に基づき、職業や家事等に従事しながら大学で学ぶことを希望する学生が、通常の修業年限を超えて履修を行い、学位等を取得できる制度です。

この制度を利用すれば職業や家事等に従事しながら、個人の事情により学位の取得を目指すことも可能です。本学では、社会福祉学科の社会人入学試験が対象となります。

なお、長期履修学生制度の適用を希望する場合、「相談援助実習」等に際し、連続して実習を継続することが必要となります。

◇在学期間を自分で決めて卒業に必要な単位を修得し卒業できます。

◇社会人入学試験合格者は5年以上8年以内の在学期間が必要で。

◇1年間に納入する授業料等は、4年間に納入すべき総額を、在学期間に応じてその年数で除した金額です。

○対象の学科・試験区分は、社会福祉学科の社会人入学試験です。社会福祉学科で長期履修学生制度の適用を希望する場合、「相談援助実習」等に際し、連続して実習を継続することが必要となります。

○長期履修学生制度の適用を希望する場合、**出願前の事前相談が必要となります。**

▶ 2020(令和2)年度入学者選抜試験の成績開示について

2020(令和2)年度入学者選抜試験の成績開示は以下の要領で行います。希望者は成績請求期間内に申し込んでください。なお、成績開示の申し込み方法については請求期間内に本学ホームページにも掲載します。

- 1) 成績開示対象の試験区分
一般入学試験（前期日程）
- 2) 成績開示の請求者
成績開示の請求者は一般入学試験（前期日程）の受験者本人に限ります。（代理人は不可）
- 3) 成績開示の方法
受験者本人の成績開示請求により、一般入学試験（前期日程）の成績を簡易書留郵便にて成績開示請求期間後に送付します。
- 4) 成績開示の内容
受験した学科の各科目の得点及び合計点。
- 5) 成績開示請求期間
2020年5月1日から2020年5月31日まで
※郵送による請求のみとし、この期間内の消印があるものに限り受け付けます。
- 6) 成績開示申請に必要な書類
以下①～③の書類を同封のうえ、下記送付先へ郵送してください。
(窓口、電話、FAX、メール等による申請はできません)
①成績開示請求書（期間内に本学ホームページからダウンロードしてください）
②受験票（受験票を紛失した場合には申請できませんのでご注意ください。なお、受験票は成績に同封して返却します）
③返信用封筒（受験者本人の住所・氏名を記入し、392円分の切手を貼付した長形3号封筒。複数申請する場合はそれぞれ用意してください）

<送付先>

〒865-0062 熊本県玉名市富尾888番地

九州看護福祉大学 入試広報課

※封筒の表に「成績開示請求書 在中」と朱書きしてください。

試験会場及び交通機関

1 試験会場

- ①本学会場 (玉名市) 九州看護福祉大学
〒865-0062 熊本県玉名市富尾888番地 TEL 0968-75-1850
- ②北九州会場 毎日西部会館
〒802-0081 福岡県北九州市小倉北区紺屋町13-1 TEL 093-541-3031
- ③福岡会場 福岡県中小企業振興センター
〒812-0046 福岡県福岡市博多区吉塚本町9-15 TEL 092-622-6230
- ④佐賀会場 佐賀県教育会館
〒849-0916 佐賀県佐賀市高木瀬町東高木227-1 TEL 0952-31-7131
- ⑤長崎会場 長崎県勤労福祉会館
〒850-0031 長崎県長崎市桜町9-6 TEL 095-821-1456
- ⑥熊本会場 TKP熊本カンファレンスセンター
〒860-0806 熊本県熊本市中央区花畑町4-7 朝日新聞第一生命ビル9F TEL 096-312-5815
- ⑦大分会場 レンブラントホテル大分
〒870-0816 大分県大分市田室町9-20 TEL 097-545-1040
- ⑧宮崎会場 ひまわり荘
〒880-0867 宮崎県宮崎市瀬頭2-4-5 TEL 0985-24-5285
- ⑨鹿児島会場 ホテルリブマックス鹿児島
〒892-0817 鹿児島県鹿児島市小川町15-1 TEL 099-216-3220
- ⑩那覇会場 那覇尚学院(別館)
〒900-0012 沖縄県那覇市泊2-17-4 TEL 098-867-3515

2 交通機関

本学(玉名市)会場

- ①JR玉名駅・九州新幹線新玉名駅から下記の時間帯に臨時バスを運行しますので、ご利用ください。

運行日	玉名駅・新玉名駅 → 大学
A O 入学試験 10月20日(日)	8:30~9:30までの間に随時運行します。
推薦入学試験(A日程) 福祉科特別推薦入学試験 社会人入学試験 11月17日(日)	
推薦入学試験(B日程) 12月15日(日)	臨時バスは運行されません。
一般入学試験(前期日程) 2月 3日(月)	11:30~13:00までの間に随時運行します。
一般入学試験(後期日程) 3月 8日(日)	臨時バスは運行されません。

- ②自家用車またはタクシーをご利用される場合は、降車場及び駐車場を定めていますので、係員の指示に従ってください。

地方試験会場

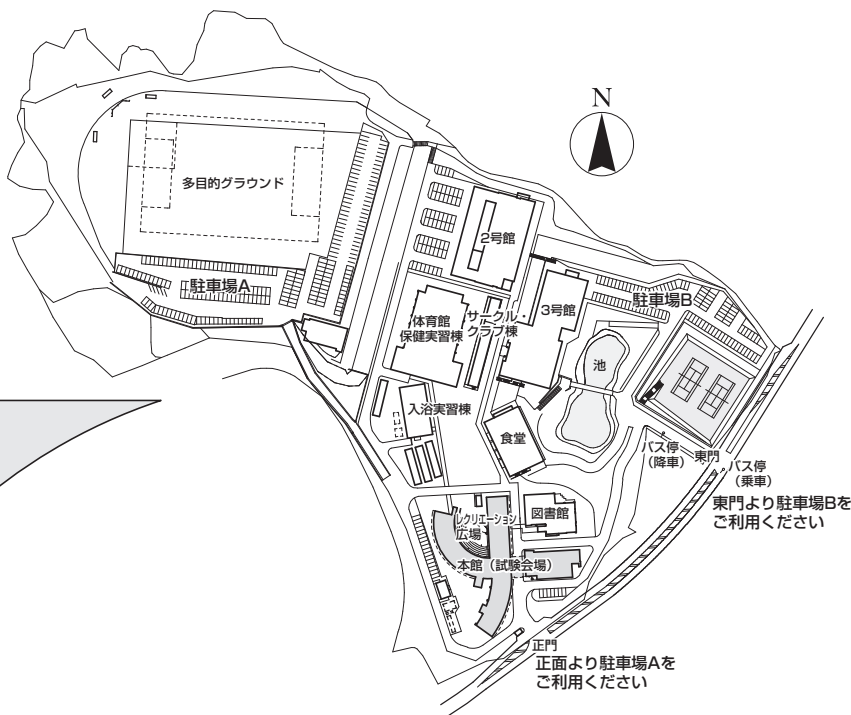
- ①P34~35の会場案内を参照してください。
②地方試験会場には駐車場がありませんので、公共交通機関をご利用ください。

3 宿 泊

旅行代理店が代行いたしますので、下記番号に直接ご連絡ください。また、お申込みの際は、巻末の申込用紙をご利用ください。

産交バス 玉名営業所
「九州看護福祉大学」受験生係
〒869-0236 熊本県玉名市岱明町西照寺968番地
電話 0968-57-0100 FAX 0968-57-1442 担当/山崎
営業時間 9:00~16:50

本学交通案内図



バス 九州産交バス

新玉名駅・玉名駅から
バスで8分。

車

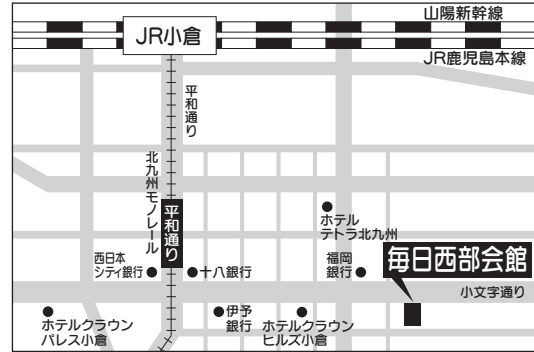
菊水I.C.から約15分
熊本市街から約45分
荒尾市街から約30分

地方試験会場案内

北九州会場 (2月2日)

毎日西部会館

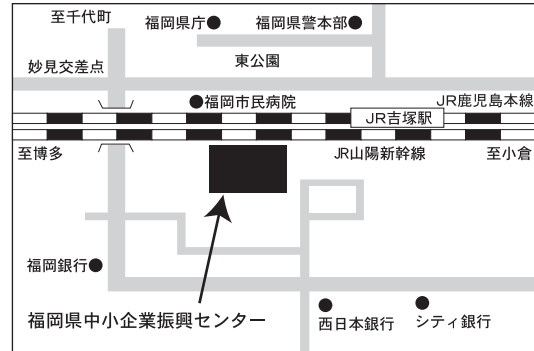
〒802 - 0081 福岡県北九州市小倉北区紺屋町13 - 1
TEL 093 - 541 - 3031



福岡会場 (2月1日)

福岡県中小企業振興センター

〒812 - 0046 福岡県福岡市博多区吉塚本町9 - 15
TEL 092 - 622 - 6230



佐賀会場 (2月2日)

佐賀県教育会館

〒849 - 0916 佐賀県佐賀市高木瀬町東高木227-1
TEL 0952 - 31 - 7131



長崎会場 (2月1日)

長崎県勤労福祉会館

〒850 - 0031 長崎県長崎市桜町9 - 6
TEL 095 - 821 - 1456



熊本会場 (2月2日)

TKP熊本カンファレンスセンター

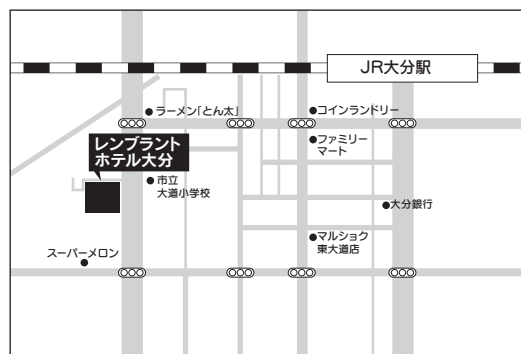
〒860 - 0806 熊本県熊本市中央区花畑町4 - 7
朝日新聞第一生命ビル9F
TEL 096 - 312 - 5815



大分会場 (2月2日)

レンブラントホテル大分

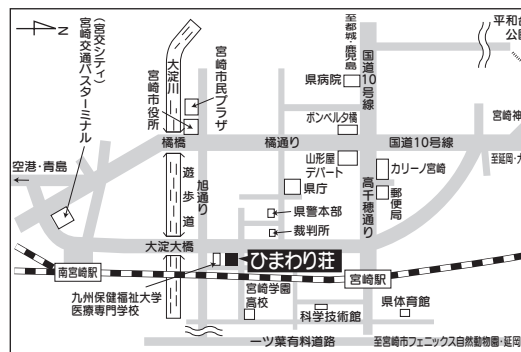
〒870 - 0816 大分県大分市田室町9 - 20
TEL 097 - 545 - 1040



宮崎会場 (2月1日)

ひまわり荘

〒880 - 0867 宮崎県宮崎市瀬頭2 - 4 - 5
TEL 0985 - 24 - 5285



鹿児島会場 (2月2日)

ホテルリブマックス鹿児島

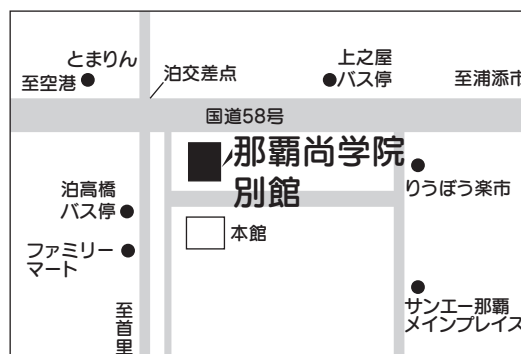
〒892 - 0817 鹿児島県鹿児島市小川町15 - 1
TEL 099 - 216 - 3220



那覇会場 (2月1日)

那覇尚学院(別館)

〒900 - 0012 沖縄県那覇市泊2 - 17 - 4
TEL 098 - 867 - 3515



Ⅴ コード一覧

① 高等学校等コード 37

*大学入試センター試験受験案内から引用

② 住所コード 55

*全国地方公共団体コードから引用

③ 願書入手方法コード 62

①高等学校等コード

1 高等学校,中等教育学校,特別支援学校,高等専門学校

北海道		か	磯	知	内	松	前	美
国立 (特別支援学校) ほ 北海道教育大学附属 01051 A 特別支援 (高等専門学校) あ 旭川工業高専 01092 J かつ 釧路工業高専 01091 A と 苫小牧工業高専 01093 G は 函館工業高専 01094 E	上	01148H	01148H	01155A	01155A	01143G	01462B	01462B
	上	川 01228K	川 01228K	業 01213A	業 01213A	笠 01180A	平 01180A	01473H
	上	幌 01332D	幌 01332D	都 01168B	都 01168B	部 01145C	深 01145C	01482G
	上	国 01378B	国 01378B	川 01198D	川 01198D	野 01248D	北 01248D	01485A
	上	野 01239E	野 01239E	警 01312K	警 01312K	川 01307C	北 01307C	01444D
	北	島 01363D	島 01363D	樹 01329D	樹 01329D	業 01296D	星 01296D	01444D
	北	西 01385E	西 01385E	栖 01247F	栖 01247F	柴 01293K	置 01293K	01455K
	北	島 工業 01269G	島 工業 01269G	川 01196H	川 01196H	丘 01294H	義 01294H	01463A
	北	業 01370G	業 01370G	西 01197F	西 01197F	翔 01295F	学 01295F	01472K
	北	陽 01268 J	陽 01268 J	業 01214K	業 01214K	別 01291C	校 01291C	01442H
	北	斗 01267 A	斗 01267 A	達 01304 J	達 01304 J	室 01330H	ほ 01330H	01471A
	北	陵 01390A	陵 01390A	丘 01391K	丘 01391K	01138A	し 01138A	01456H
	北	里 01290E	里 01290E	歳 01116K	歳 01116K	別 01409F	の 01409F	01479G
	北	布 01361H	布 01361H	陽 01117H	陽 01117H	雲 01137B	手 01137B	01449A
	北	業 01344H	業 01344H	形 01191G	形 01191G	張 01182H	張 01182H	01470C
北	南 01343K	南 01343K	別 01278F	別 01278F	別 01276K	高 01276K		
北	陵 01342A	陵 01342A	売 01258A	売 01258A	朋 01122D	等 01122D		
北	業 01345F	業 01345F	塩 01255G	塩 01255G	志 01166F	養 01166F		
北	東 01365A	東 01365A	屈 01355C	屈 01355C	白 01356A	護 01356A		
北	陽 01357K	陽 01357K	別 01121F	別 01121F	越 01171B	01475A		
北	輝 01410K	輝 01410K	呂 01281F	呂 01281F	尻 01264F	支 01264F		
北	安 01164K	安 01164K	業 01301D	業 01301D	都 01175E	援 01175E		
北	業 01165H	業 01165H	濟 01401A	濟 01401A	薬 01272G	内 01272G		
北	山 01190 J	山 01190 J	西 01299 J	西 01299 J	萌 01416 J	業 01416 J		
北	府 01287 E	府 01287 E	東 01298A	東 01298A	文 01375H	子 01375H		
北	淵 01249B	淵 01249B	南 01300F	南 01300F	内 01260C	院 01260C		
北	丘 01123B	丘 01123B	業 01256E	業 01256E	り 01260C	支 01260C		
北	別 01382A	別 01382A	川 01316B	川 01316B		援 01260C		
北	別 01380D	別 01380D	富 01265D	富 01265D				
北	藍 01414B	藍 01414B	業 01210G	業 01210G				
北	通 01413D	通 01413D	津 01349 J	津 01349 J				
北	珠 01109G	珠 01109G	業 01359F	業 01359F				
北	北 01104F	北 01104F	沼 01192E	沼 01192E				
北	田 01126G	田 01126G	飯 01387A	飯 01387A				
北	成 01106B	成 01106B	寄 01229H	寄 01229H				
北	業 01127E	業 01127E	業 01407K	業 01407K				
北	業 01110A	業 01110A	幌 01195K	幌 01195K				
北	報 01402 J	報 01402 J	こ 01173 J	こ 01173 J				
北	報 01111 J	報 01111 J	室 01346D	室 01346D				
北	石 01115A	石 01115A	幌 01118F	幌 01118F				
北	栄 01379A	栄 01379A	嶺 01369C	嶺 01369C				
北	川 01371E	川 01371E	館 01411H	館 01411H				
北	陵 01114C	陵 01114C	業 01135F	業 01135F				
北	寒 01105D	寒 01105D	業 01136D	業 01136D				
北	雲 01393F	雲 01393F	産 01134H	産 01134H				
北	豊 01383 J	豊 01383 J	部 01132A	部 01132A				
北	陵 01368E	陵 01368E	西 01133K	西 01133K				
北	業 01373A	業 01373A	北 01386C	北 01386C				
北	西 01102K	西 01102K	幌 01254 J	幌 01254 J				
北	陵 01403G	陵 01403G	別 01262K	別 01262K				
北	東 01101A	東 01101A	川 01245K	川 01245K				
北	業 01112G	業 01112G	琴 01292A	琴 01292A				
北	岡 01396A	岡 01396A	高 01319G	高 01319G				
北	岸 01372C	岸 01372C	北 01141A	北 01141A				
北	陵 01107A	陵 01107A	尾 01328F	尾 01328F				
北	南 01103H	南 01103H	瑛 01227A	瑛 01227A				
北	岩 01125 J	岩 01125 J	栄 01405C	栄 01405C				
北	業 01341C	業 01341C	華 01188G	華 01188G				
北	間 01280H	間 01280H	深 01234D	深 01234D				
北	追 01339A	追 01339A	幌 01277H	幌 01277H				
北	内 01315D	内 01315D	取 01318 J	取 01318 J				
北	業 01367G	業 01367G	西 01205A	西 01205A				
北	茶 01353G	茶 01353G	東 01204B	東 01204B				
北	津 01348A	津 01348A	野 01146A	野 01146A				
北	雲 01408H	雲 01408H	業 01225E	業 01225E				
北	東 01244A	東 01244A	峰 01406A	峰 01406A				
北	業 01338C	業 01338C	海 01360K	海 01360K				
北	水 01327H	水 01327H	別 01302B	別 01302B				
北	業 01235B	業 01235B	内 01218B	内 01218B				
北	里 01279D	里 01279D	別 01325A	別 01325A				
北	東 01397 J	東 01397 J	別 01334A	別 01334A				
北	業 01354E	業 01354E	別 01417G	別 01417G				
北			業 01176C	業 01176C				

こ小 御所野学 坂05107B 院05161G 目05122F 田05108A 保05150A 北05147A 目05126J 代05116A 業05118H 陽05167F 西05119F 輪05106D 井05144G 成05160J 莊05123D 田05137D 鳥05127G 沢05140D 北05166H 利05124B 業05125A 手05134K 南05135H 院05163C 郷05131E

はふへまほまやゆ 湯由利工 横手清陵学 横手清陵学 郷05131E

私立 (高等学校)

あ秋田修英05505A 秋田和洋女子05504C 二国学館05503E せ聖霊女子短期大学付05502G め明桜05501J

上記以外の高等学校等 05999E

山形県

国立 (特別支援学校)

や山形大学附属特別支06051J 援

国立 (高等専門学校)

つ鶴岡工業高専06091H

公立 (高等学校)

あ左荒置賜農業06131A 園06138H か霞城学新館06159A 上加茂水産06147G 山北村光陵06163J 酒田西06150G 酒田東06149C 寒河江工業06113B 庄内総合業06144B 新庄農産業06143D 新庄産北06121C 新高南06122A 高島06133G

つ鶴岡工業06140K 鶴岡中央06161B 童南06139F 館06117E 井06135C 業06136A 陽06158B 業06164G 地06114A 北06104C 業06105A 業06107H 中央06106K 東06103E 東06101J 南06102G 北06111F 佐06155H 業06129J 業06127B 業06130B 東06128A

(特別支援学校)

か上山高等養護06442E さし酒田特別支援06431K した新橋特別支援06432H つ鶴岡高等養護06446H 鶴岡養護06445K 村山特別支盲06451D や山形養護06441G 山形ろう養護06452B ゆきわり養護06454J よ米沢養護06443C

私立 (高等学校)

き基督教独立学園06511A く九里学園06509K さし酒田南06517A し新創学館06505A つつ鶴岡東06513H と東海大学山形06507C に日本大学山形06503A は山形学院06502B 山形北06501D 山形正06504J 山本学舎06506E よ米沢中央06510C わ和順館06516B

上記以外の高等学校等 06999A

福島県

国立 (特別支援学校)

ふ福島大学附属特別支07051D 援

公立 (高等専門学校)

ふ福島工業高専07091C

公立 (高等学校)

あ会津学舎07132D 会津工業07136G 会津第二07183J 会津農林07146D 会津積成07133B 会津積成07180D 会津積成07116B 会津達07111A

安達東07177D 石川(県立)07128F 猪苗代07137E 磐城07151A いわき海光が緑07159F わさき桜07191K 磐城07152J 磐城07155C 磐城07161H 磐城07194D 磐城07121J 磐城07144H 磐城07198G 磐城07158H 磐城07131F 磐城07147B 磐城07108A 磐城07138C 磐城07139A 磐城07192H 磐城07185E 磐城07184G 磐城07118J 磐城07117A 磐城07193F 磐城07115D 磐城07195B 磐城07122E 磐城07123E 磐城07124C 磐城07182A 磐城07170G 磐城07119G 磐城07120A 磐城07190A 磐城07169C 磐城07173A 磐城07171E 磐城07153G 磐城07154E 磐城07148A 磐城07150B 磐城07102B 磐城07129D 磐城07163D 磐城07187A 磐城07160K 磐城07162F 磐城07143K 磐城07112K 磐城07125A 磐城07172C 磐城07145F 磐城07101D 磐城07107C 磐城07106E 磐城07104J 磐城07176F 磐城07103A 磐城07188K 磐城07189H 磐城07105G 磐城07197J 磐城07130H 磐城07110C 磐城07149J 磐城07113H 磐城07109K 磐城07142A 磐城07157K 磐城07156A 磐城07164B 磐城07135J

(特別支援学校)

あ会津支援07458G あぶくま支援07459E い石川支援07443J い猪苗代支援07444G お大笹生支援07442A お郡山支援07453F す須賀川支援07451K

茨城県

国立 (特別支援学校)

い茨城大学教育学部附08051K 属特別支援

国立 (高等専門学校)

い茨城工業高専08091J

公立 (高等学校)

あ麻生08141J い石岡商第一08150H 石岡第二08151F 石岡紫峰08219J 磯原英08216G 磯原奈08211C 茨城井08183D う牛久久08192C え江崎進08210E お大田西第一08111G 小田田第二08112E 小瀬08116H 海笠洋08131A 笠間08132K 鹿嶋08143E 鹿嶋08193A 鹿嶋田08127C 鹿嶋田08128A 神田工務08144C き鬼怒商第一08177K こ古河第一08179F こ古河第二08178H さ境佐佐三和08208C

そ相馬支援07431E きた馬支援07456A たむら支援07432C ち聴覚支援07452H と豊富支援07460J くに西郷支援07441B ふ福島養護07454D

私立 (高等学校)

あ会津北嶺07513C 会津若松バリオ学07514A い石川(私立)07512E いわき秀英07519B 磐城緑蔭07517F こ郡山女子大学附属07507J さ桜の聖母学院07504D し尚志07509E 仁愛07515K せ聖光学院07506A た大智学園07520F て帝京安積07508G に日本大学東北07510J ひ東日本国際大学附属07511G 昌平 ふ福島(私立)07501K 福島県磐城第一07516H 福島成蹊07503F 福島東稜07505B

上記以外の高等学校等 07999F

茨城県

国立 (特別支援学校)

い茨城大学教育学部附08051K 属特別支援

公立 (高等学校)

あ明野08190G 麻生08141J い石岡商第一08150H 石岡第二08151F 石岡紫峰08219J 磯原英08216G 磯原奈08211C 茨城井08183D う牛久久08192C え江崎進08210E お大田西第一08111G 小田田第二08112E 小瀬08116H 海笠洋08131A 笠間08132K 鹿嶋08143E 鹿嶋08193A 鹿嶋田08127C 鹿嶋田08128A 神田工務08144C き鬼怒商第一08177K こ古河第一08179F こ古河第二08178H さ境佐佐三和08208C

し下館工業08165F 下館第一08163K 下館第二08164H 下館第三08166D 下館第四08167B 下館第五08180K 下館第六08101K 下館第七08214H 下館第八08107J 下館第九08140A 下館第十08209A 下館第十一08154A 下館第十二08181H 下館第十三08149D 下館第十四08197D 下館第十五08146K 下館第十六08148F 下館第十七08147H 下館第十八08188E 下館第十九08189C 下館第二十08202D 下館第二十一08159A 下館第二十二08160E 下館第二十三08204A 下館第二十四08218A 下館第二十五08145A 下館第二十六08185A 下館第二十七08215F 下館第二十八08194K 下館第二十九08106A 下館第三十08108G 下館第三十一08104D 下館第三十二08105B 下館第三十三08161C 下館第三十四08199A 下館第三十五08137A 下館第三十六08138J 下館第三十七08139G 下館第三十八08168A 下館第三十九08175C 下館第四十08176A 下館第四十一08124J 下館第四十二08125G 下館第四十三08119B 下館第四十四08121D 下館第四十五08120F 下館第四十六08123A 下館第四十七08126E 下館第四十八08200H 下館第四十九08174E 下館第五十08170B 下館第五十一08171A 下館第五十二08155J 下館第五十三08156G 下館第五十四08198B

(中等教育学校)

こ古河08220B な並木08217B

(特別支援学校)

い石岡特別支援08433G 伊奈特別支援08461B か鹿島特別支援08460D 勝田特別支援08454K き北茨城特別支援08462A 協和特別支援08464G さ境特別支援08431A し下妻特別支援08456F つつくば特別支援08442F つつくば特別支援08458B と友部特別支援08455H 友部特別支援08466C ひ常陸太田特別支援08432J 日立特別支援08457D み水戸飯富特別支援08465E 水戸高等特別支援08441H 水戸特別支援08453A 水戸ろう08452C 美浦特別支援08463J

も盲 08451E
ゆ結城特別支援 08459A
私立
(高等学校)
あ愛国学院大学附属竜ヶ崎 08513J
い茨城キリスト教学園 08503A
茨城キリスト教学園 08502C
岩瀬日本大学 08523F
江戸川学園取手 08515E
えか鹿島学園 08520A
霞ヶ浦 08511B
こ見陽学 08525B
し翔洋学 08522H
常総学院 08517A
す水丘学院つくば 08508B
せ清真学 08514G
聖徳大学附属取手聖徳女子 08518K
た大成女子 08504K
第一学院(高萩校) 08526A
つくば開成 08524D
つくば国際大学 08509A
つくば国際大学東風 08532E
つくば秀英 08521K
土浦日本大学 08510D
と東豊学園つくば松実 08531G
東洋大学附属牛久 08512A
常磐大学 08505H
み水戸啓明 08507D
水戸女子 08506F
水戸平成学 08528G
め茗溪学 08516C
明秀学 08501E
るルネサンス 08527J
(中等教育学校)
ち智学館 08530J
つ土浦日本大学 08529E
上記以外的高等学校等 08999A

栃木県

国立
(特別支援学校)
う宇都宮大学教育学部 09051E
附属特別支援
(高等専門学校)
お小山工業高専 09091D
公立
(高等学校)
あ足利 09131G
足利工業 09135K
足利女子 09133C
足利清風 09175J
足利南 09132E
い石橋 09117A
今市 09113J
今市工業 09114G
う宇都宮 09101E
宇都宮 09164C
宇都宮工業 09107D
宇都宮商 09108B
宇都宮女 09104K
宇都宮清 09168F
宇都宮中央女 09105H
宇都宮白 09106F
宇都宮東 09102C
宇都宮南 09103A
お大田原 09146E
大田原女 09147C
大田原東 09148A
小山 09118K
小山南 09120A
小山西 09169D

小山北 09119H
小山南 09163E
か鹿沼 09109A
鹿沼商工 09111B
鹿沼東 09165A
鹿沼南 09176G
鹿沼上川 09166K
上烏山 09143A
学悠 09172D
く黒磯 09153H
黒磯南 09154F
ささくら清修 09173B
さ佐野松 09128G
さ佐野松 09178C
さ佐野東 09177E
た高根 09158J
と栃木工業 09121K
栃木商 09125B
栃木南 09174A
栃木女子 09122H
栃木農業 09123F
な那須 09152K
那須清 09151A
那須拓 09150C
に日光 09170H
は馬場 09145G
ま益子芳 09171F
ま益子 09126A
も真岡 09137F
も真岡工業 09140F
も真岡女 09145B
も真岡北 09139B
や茂茂木 09142D
や茂茂板 09155D
や茂茂板東 09156B
(特別支援学校)
あ足利中央特別支援 09457K
足利特別支援 09442A
い今市特別支援 09443K
う宇都宮青葉高等学 09431F
お岡本特別支援 09441C
こ国分寺特別支援 09459F
と栃木特別支援 09454E
富屋特別支援 09456A
な那須特別支援 09455C
の益子わ特別支援 09453G
ま那須特別支援 09458H
み那須特別支援 09444H
も盲 09451A
ろろ う 09452J
私立
(高等学校)
あ足利短期大学附属 09509F
足利大学附属 09510K
う宇都宮海星女子学院 09505C
宇都宮短期大学附属 09504E
宇都宮文星女子 09503G
こ幸福の科学学 09518E
こ幸福の科学学 09518E
こ幸福の科学学 09518E
さ作新学 09501A
佐野清澄 09507K
い今市日本大学 09508H
せ青藍泰斗 09513D
は白鷗大学 09511H
ひ日々輝学 09516H
ふ文星芸術大学 09502J
や矢板中央 09512F
(中等教育学校)
さ佐野日本大学 09517G
上記以外的高等学校等 09999G

群馬県

国立
(特別支援学校)
あ赤城特別支援 10442G
吾妻特別支援 10437A
あさひ特別支援 10454A
い伊勢崎高等特別支援 10433H

く群馬大学教育学部附 10051A
属特別支援
(高等専門学校)
く群馬工業高専 10091K
公立
(高等学校)
あ吾妻中央 10183E
安中総合学 10180A
い伊勢崎 10178J
伊勢崎工業 10120G
伊勢崎商 10119C
伊勢崎興 10121E
伊勢崎清 10118E
板倉 10156H
お大泉 10158D
太田(市立) 10165G
太田(県立) 10122C
太田工業 10125H
太田女 10123A
太田東 10171A
太田フレックス 10179G
太田間 10155K
き桐生 10113D
桐生工業 10116J
桐生市立商 10162B
桐生女子 10115A
桐生西 10168A
桐生南 10114B
し渋川 10131B
渋川工業 10164J
渋川女子 10132A
渋川青 10159B
下仁田 10145B
せ勢多農 10104E
た高崎 10108H
高崎北 10167C
高崎経済大学附属 10175D
高崎工業 10111H
高崎商 10112F
高崎女 10110K
高崎東 10173H
高崎林 10129A
高崎館 10174F
高崎館 10130D
高崎館 10153C
高崎玉 10150J
高崎利 10166E
高崎利 10128B
高崎富 10182G
高崎富 10138K
高崎野 10149E
高崎西 10157F
高崎新 10154A
ぬ沼田 10126F
沼田女 10127D
沼田名 10142H
ふ藤岡 10172K
藤岡工業 10135E
藤岡中 10177A
ま藤岡(市立) 10160F
前橋(県立) 10101A
前橋工業 10105C
前橋商 10106A
前橋女 10103G
前橋清 10107K
前橋西 10170C
前橋東 10169K
前橋南 10102J
前橋田 10146A
前橋井 10144D
よ吉井 10143F
(中等教育学校)
ち中央 10176B
よ四ツ葉学 10181J
(特別支援学校)
あ赤城特別支援 10442G
吾妻特別支援 10437A
あさひ特別支援 10454A
い伊勢崎高等特別支援 10433H

お太田高等特別支援 10457E
し渋川特別支援 10456G
しろがね特別支援 10432K
た高崎高等特別支援 10443J
高崎特別支援 10455E
館林高等特別支援 10431A
と富岡特別支援 10436B
ぬ沼田特別支援 10434F
ふ藤岡特別支援 10435D
二葉高等特別支援 10444C
ま前橋高等特別支援 10441J
も盲 10451F
ろろ う 10452D
わ渡良瀬特別支援 10458C
私立
(高等学校)
か関東学 10507E
き共愛学 10501F
桐生第一 10502D
くぐんま国際アカデミ 10517B
一高等部
し白根開善学校高等部 10513K
樹徳 10509A
た高崎健康福祉大学高 10512A
崎高崎商科大学附属 10506G
と東京農業大学第二 10508C
常磐 10503B
に新島学 10504A
ま前橋育 10510E
め明和 10514H
(特別支援学校)
し支援学校若葉高等学 10951H
園
上記以外的高等学校等 10999B
埼玉県
国立
(高等学校)
つ筑波大学附属坂戸 11001K
(特別支援学校)
さ埼玉大学教育学部附 11051F
属特別支援
公立
(高等学校)
あ上尾 11163F
上尾鷹の台 11266G
上尾橋 11248J
上尾南 11199G
朝霞 11130K
朝霞 111223C
いいなみ 11188A
伊奈学園総合 11255A
入間向陽 11251J
岩槻 11133D
岩槻商 11151B
岩槻北 11241A
う浦和(市立) 11207A
浦和(県立) 11101F
浦和北 11216A
浦和工 11141E
浦和商 11152A
浦和第一女 11107E
浦和南 11117B
浦和東 11247A
浦和南 11213F
浦和宮 11126A
お大宮 11143A
大宮工 11143A
大宮光 11260H
大宮商 11153J
大宮中 11191A
大宮西 11211K
大宮東 11230F
大宮南 11242K

大宮武蔵野 11193H
小宮鹿野 11127K
小川川 11124E
小川川 11169E
桶川西 11232B
越前生 11168G
春日部 11104A
春日部 11145H
春日部 11111C
春日部 11203J
春日部 11106G
川口北 11176H
川口市 11139C
川口市 11279J
川口市 11254C
川口市 11215B
川口(県立) 11103B
川口(市立) 11208K
川越女子 11138E
川越合 11159H
川越西 11224A
川越初 11250A
川越南 11184J
北本 11182B
北本喜 11123G
久喜工 11144K
久喜北 11262D
久喜工 11102D
久喜熊谷 11146F
熊谷商 11154G
熊谷女 11108C
熊谷西 11183A
熊谷農 11157A
熊谷北 11274H
けこ 11265J
鴻巣女 11114H
鴻巣北 11122J
鴻巣北 11135A
鴻巣谷 11261F
鴻巣谷 11225K
鴻巣谷 11245D
鴻巣谷 11175K
児玉白 11120B
坂戸楊 11189K
坂戸西 11136J
狭山 11226H
狭山 11276D
狭山 11258F
狭山 11142C
狭山 11243H
志保 11271C
志保 11174A
白進 11237C
修岡 11204G
杉戸 11150D
杉戸農 11205E
せ誠和福 11158K
せ草加 11267E
草加 11219F
草加 11253E
草加 11235G
草加 11194F
ち秩父 11125C
秩父農工科 11187C
秩父ケ島清 11268C
鶴岡 11116D
所沢 11162H
所沢北 11178D
所沢商 11156C
所沢中 11234J
所沢西 11227F
所沢陽 11131H
戸田 11165B
戸田合 11196B
な滑川 11231D
滑川 11170J
新座総合技 11249G
新座柳 11269A
は蓮池 11273K
蓮池谷 11264A
蓮池山 11252G
蓮池生 11192K
羽生実 11190C

羽飯生第一 11198 J 能 11121 A 南 11217 J 高 11179 B 谷 11180 F 業 11148 B 一 11113 K 桜 11272 A 見 11195 D 野 11277 B 岡 11118 A 伏 11240 C 山 11105 J 女 11112 A 郷 11185 G 北 11236 E 野 11259 D 野 11155 E 代 11246 B 沼 11229 B 潮 11172 E 南 11257 H 南 11278 A 野 11160 A 北 11270 E 光 11167 J 際 11263 B 宮 11221 G 11128 H (中等教育学校) お大宮国際 11280 B (特別支援学校) あ上尾かしの木特別支 11445 G 援 上尾特別支援 11469 D い入間わかき高等特 11433 C 別支援 う浦和特別支援 11454 F お大宮北特別支援 11474 A 大宮ろう学園 11452 K か春日部特別支援 11464 C 川口特別支援 11457 A 川越市立特別支援 11459 G 川越特別支援 11456 B 川島ひばりが丘特別 支援 き騎西特別支援 11479 A 行田特別支援 11463 E く久喜特別支援 11473 B 熊谷特別支援 11455 D こ越谷特別支援 11460 A 越谷西特別支援 11477 E さいたま桜高等学園 11443 A 坂戸ろう学園 11453 H さくら草特別支援 11432 E そ草加かがやき特別支 11480 E ち秩父特別支援 11465 A と所沢おおぞら特別支 11275 F 援 は蓮田特別支援 11458 J 埼保己一学園 11451 A 羽生ふじ高等学園 11444 J ひ東松山特別支援 11470 H 日高特別支援 11475 J ひまわり特別支援 11441 D ふ深谷はばたき特別支 11431 G 援 富士見特別支援 11472 D ほ本庄特別支援 11468 F み三郷特別支援 11467 H 宮代特別支援 11478 C も毛呂山特別支援 11476 G わ和光特別支援 11461 J 和光南特別支援 11462 G 私立 (高等学校) あ青山学院大学系属浦 11525 J 和ルーテル学院 秋草学園 11541 A	う浦和の星女子 11524 A 浦和学院 11529 A 浦和実業学園 11520 H 浦和麗明 11503 H え浦和明 11502 K お大川学園 11555 A 大大妻嵐開 11523 B か開成 11512 G 開智 11542 J 開智未栄 11557 G 春日部共栄 11534 H 川霞東 11551 H 慶應義塾志木 11543 G け慶應義塾志木 11504 F ささい玉平 11527 E さい玉平 11544 E 北 11549 F 東 11530 E 丘 11514 C 会 11552 F 明 11531 C 光 11538 A 野 11506 B 谷 11510 A 平 11532 A 自由の森学園 11546 A 城西大学付属川越 11526 G 城北学園 11535 F せ西武学園文理 11537 B 西武武学台 11536 D 聖望学園 11501 A 清和学園 11554 B そ創成大学深谷 11519 D と東京農業大学第三 11545 C 東邦音楽大学附属東 11522 D 邦第二 獨協埼玉 11533 K は協栄 11540 B ひ東野 11547 K ふ武南 11518 F ほ星野 11521 F 細田学園 11505 D 本本庄第一 11507 A 庄東 11515 A ま川越特別支援 11550 K む武蔵越生 11516 K 武蔵野音楽大学附属 11528 C 武蔵野星城 11553 D や山村学園 11508 J 山村国際 11509 G り立教新座 11513 E わ早稲田大学本庄高等 11539 J 学院 (特別支援学校) ひ光の村養護学校秩父 11952 A 自然学園 上記以外の高等学校等 11999 H	安房拓心 12173 J い泉 12209 C 磯市市川工 12197 F 市市市川川 12118 F 市市市川川 12247 F 市市市川川 12198 D 市市市川川 12229 H 市市市川川 12165 H 市市市川川 12186 A 市市市川川 12189 E 市市市川川 12239 E 市市市川川 12216 F 市市市川川 12136 D 市市市川川 12123 B 市市市川川 12241 G 市市市川川 12200 K 市市市川川 12158 E 市市市川川 12166 F 市市市川川 12168 B 市市市川川 12146 A 市市市川川 12199 B 市市市川川 12129 A 市市市川川 12227 A 市市市川川 12230 A 市市市川川 12250 F 市市市川川 12130 E 市市市川川 12183 F 市市市川川 12117 H 市市市川川 12223 J 市市市川川 12180 A 市市市川川 12181 K 市市市川川 12182 H 市市市川川 12184 D 市市市川川 12179 H 市市市川川 12122 D 市市市川川 12160 G 市市市川川 12188 G 市市市川川 12105 D 市市市川川 12108 J 市市市川川 12120 H 市市市川川 12125 J 市市市川川 12121 F 市市市川川 12435 K 市市市川川 12138 A 市市市川川 12201 H 市市市川川 12129 J 市市市川川 12238 G 市市市川川 12144 E 市市市川川 12145 C 市市市川川 12134 H 市市市川川 12143 G 市市市川川 12215 H 市市市川川 12243 C 市市市川川 12237 J 市市市川川 12252 B 市市市川川 12153 D 市市市川川 12185 B 市市市川川 12147 K 市市市川川 12176 C 市市市川川 12202 F 市市市川川 12101 A 市市市川川 12193 C 市市市川川 12231 K 市市市川川 12109 G 市市市川川 12106 B 市市市川川 12104 F 市市市川川 12102 K 市市市川川 12120 J 市市市川川 12103 H 市市市川川 12107 A 市市市川川 12195 K 市市市川川 12148 H 市市市川川 12149 F 市市市川川 12161 E 市市市川川 12203 D 市市市川川 12156 J 市市市川川 12157 G 市市市川川 12152 F 市市市川川 12232 H 市市市川川 12251 D 市市市川川 12172 A 市市市川川 12131 C 市市市川川 12132 A 市市市川川 12248 D 市市市川川 12236 A	習志成野 12192 E 成 12226 C 成 12142 J 成 12137 B 成 12155 A 成 12204 B 成 12205 A 成 12128 C 成 12191 G 成 12112 G 成 12246 H 成 12115 A 成 12222 A 成 12234 D 成 12114 C 成 12210 G 成 12228 K 成 12253 A 成 12154 B 成 12194 A 成 12124 A 成 12235 B 成 12126 G 成 12224 G 成 12127 E 成 12207 G 成 12233 F 成 12162 C 成 12163 A 成 12113 E 成 12140 B 成 12111 J 成 12221 B 成 12208 E 成 12141 A 成 12249 B 成 12110 A (特別支援学校) あ我孫子特別支援 12459 B 安房特別支援 12461 D い飯高特別支援 12435 E 夷隅特別支援 12473 H 市川特別支援 12474 F 市原特別支援 12476 B 印旛特別支援 12471 A お大網白里特別支援 12436 C か柏特別支援 12475 D 香取特別支援 12465 G き君津特別支援 12467 C こ湖北特別支援 12432 A さ栄特別支援 12437 A 桜が丘特別支援 12453 C す須和田の丘支援 12463 A そ袖ヶ浦特別支援 12455 K ち千葉市立高等特別支 12482 G 援 千葉市立養護 12468 A 千葉特別支援 12480 A 千葉首 12451 G 千葉ろう 12452 E 銚子特別支援 12466 E 長生特別支援 12460 F つつくし特別支援 12462 B と東金特別支援 12457 F 特別支援学校市川大 12431 B 野高等学園 特別支援学校流山高 12441 K 等学園 富里特別支援 12477 A に仁戸名特別支援 12470 C の野田特別支援 12479 G ふ船橋特別支援(市立) 12469 K 船橋夏見特別支援 12433 J ま積の実特別支援 12472 K 松戸特別支援 12456 H や矢切特別支援 12434 G 八千代特別支援 12464 J よ八日市場特別支援 12478 J 四街道特別支援 12454 A 私立 (高等学校)	あ愛国学園大学附属四 12544 A 街道 あずさ第一 12563 G 我孫子二階堂 12529 G い川 12506 H 市原中央 12550 E う植草学園大学附属 12542 D お桜林 12559 J き木更津総合 12561 A き暁星国際 12540 H け敬愛学園 12521 G 敬愛大学八日市場 12503 H こ国府台女子学院高等 12521 A 部 し志学館高等部 12547 E 芝浦工業大学柏 12545 J 渋谷教育学園幕張 12548 C 秀明大学学校教師学 12552 A 部附属秀明八千代 凛 12556 D 昭和学院 12503 C 昭和学秀英 12549 A せ聖徳大学附属女子 12551 C 西武台千葉 12554 H 専修大学松戸 12524 F た拓殖大学紅 12537 H ち千葉英和 12515 G 千葉学芸 12520 C 千葉敬愛 12504 A 千葉経済大学附属 12505 K 千葉県安房西 12509 B 千葉商科大学付属 12519 K 千葉聖心 12543 B 千葉日本大学第一 12530 A 千葉萌陽 12516 E 千葉明德 12518 A 千葉黎明 12511 D 中央学院 12532 G 中央国際 12564 E と東海大学付属市原望 12534 C 洋 東海大学付属浦安 12536 K 2541 F 東京学館 12541 F 東京学館浦安 12546 G 東京学館船橋 12555 F 東京学館船橋 12555 F 東邦大学付属東邦 12522 K 東邦大学付属東邦 12507 F な中山学園 12562 J 成 12502 E に二松学舎大学附属柏 12531 J 日本体育大学柏 12525 D 日本大学習志野 12528 J ひ日出学園 12517 C ふ不二女子 12538 F 文理開成 12510 F め明聖 12558 A も茂原北陵 12508 D や八千代松陰 12539 D よ横芝敬愛 12535 A り流通経済大学付属柏 12553 K れ麗澤 12513 A わわせがく 12560 B 和洋国府台女子 12512 B (中等教育学校) と時任学園 12557 B 上記以外の高等学校等 12999 C
千葉県				
国立				
(特別支援学校)				
ち千葉大学教育学部附 12052 K 属特別支援 つ筑波大学附属聴覚特 12051 A 別支援 (高等専門学校) き木更津工業高専 12091 A				
公立				
(高等学校)				
あ旭農 12151 H 姉崎 12196 H 我孫子 12135 F 我孫子東 12242 E 天安 12178 K 房 12174 G				
東京都				
国立				
(高等学校)				
おお茶の水女子大学附 13004 E 属 つ筑波大学附属 13003 G 筑波大学附属駒場 13005 C と東京学芸大学附属 13006 A 東京芸術大学音楽学 13001 A 部附属音楽 東京工業大学附属科 13002 J 学技術				

(中等教育学校)	小松川 13167K 場 13168H 台 13158A 宮 13169F 町 13170K 崎 13279K 岡 13173D 業 13174B 井 13176J 陽 13325G 和 13179C 宿 13180G 吹 13334F 水 13320F 東 13287A 代 13181E 並 13182C 業 13183A 合 13319B 川 13295A 川 13184K 業 13185H 泉 13313C 合 13345A 術 13348F 科 13329K 島 13193J 柄 13301K 台 13194G 早 13195E 川 13197A 13337A 無 13305B 業 13198K 摩 13199H 術 13350H 業 13201C 業 13187D 業 13189A 業 13192A 丘 13203K 早 13321D 北 13204H 南 13281A 合 13315K 布 13205F 島 13206D 山 13207B 業 13208A 業 13210B 山 13211A 瀬 13289G 島 13212J 13213G 橋 13214E 馬 13215C 業 13216A 業 13217K 芸 13218H 産 13219F 田 13221H 島 13290A 嶋 13222F 北 13288J 志 13342G 真 13341J 東 13224B 丈 13225A 村 13283H 合 13310J 丘 13231E 13228E 合 13343E 山 13229C 西 13307J 和 13230G 南 13306A 橋 13232C 野 13233A 台 13331A 谷 13234K 尾 13235H 川 13236F 沢 13238B	富 富 士 13239A 富 富 森 13240D 江 13241B 中 中 13242A 業 13243J 西 13245E 東 13244G 生 13246C 京 13247A 谷 13248K 所 13249H 業 13250A 田 13251K 業 13252H 合 13349D 谷 13302H 原 13253F 芸 13254D 田 13255B 飾 13260J 平 13308G 丘 13338J 原 13323A 宅 13262E 丘 13263C 13266H 丘 13267F 北 13296K 山 13268D 13271D 川 13272B 潮 13273A 崎 13303F 谷 13274J 国 13277C 花 13316H 科 13317F 木 13322B 合 13326E	士 13239A 森 13240D 江 13241B 中 13242A 業 13243J 西 13245E 東 13244G 生 13246C 京 13247A 谷 13248K 所 13249H 業 13250A 田 13251K 業 13252H 合 13349D 谷 13302H 原 13253F 芸 13254D 田 13255B 飾 13260J 平 13308G 丘 13338J 原 13323A 宅 13262E 丘 13263C 13266H 丘 13267F 北 13296K 山 13268D 13271D 川 13272B 潮 13273A 崎 13303F 谷 13274J 国 13277C 花 13316H 科 13317F 木 13322B 合 13326E	ま 墨 東 特 支 援 13485G ぼ 町 田 の 丘 学 園 13469E み 水 元 小 合 学 園 13437G 港 特 別 支 援 13484J 南 大 沢 学 園 13431H む 武 蔵 台 学 園 13434B 村 山 特 別 支 援 13470J	(高等専門学校)	さ 産 業 技 術 高 専 13493H	私 立	(高等学校)	あ 愛 国 13606K 青 山 学 院 高 等 部 13548J 麻 立 学 園 13522E 足 見 学 園 13601J 跡 見 学 園 13626D 安 部 学 院 13585C い 郁 文 館 13563B 郁 文 館 グローバル 13564A 都 岩 倉 13583G う 上 野 学 園 13584E え 穎 明 館 13746E 江 戸 川 女 子 13607H N H K 学 園 13729E お 桜 美 林 13719H 桜 友 学 園 女 子 13634E 大 妻 多 妻 13501B 大 妻 中 野 13668K 大 原 学 園 13751A 大 森 学 園 13627B 小 野 学 園 女 子 13609D か 海 開 智 日 本 橋 学 園 13521G 開 智 日 本 橋 学 園 13521G か え つ 有 明 13502A 科 学 技 術 学 園 13635C 蒲 田 女 子 13628A 川 神 田 女 学 園 13503J 神 田 女 学 園 13503J 関 東 国 際 13549G 関 東 第 一 13608F 学 習 院 高 等 科 13560H 学 習 院 女 子 高 等 科 13541A き 北 吉 祥 女 子 13732E 共 栄 学 園 13604C 共 立 女 子 13504G 共 立 女 子 第 二 13708B 錦 城 学 園 13506C 星 13505E く 国 立 音 楽 大 学 附 属 13727J 国 本 女 子 13636A け 慶 應 義 塾 女 子 13523C 京 華 商 業 13568C 京 華 女 子 13569A 志 泉 女 学 園 13637K 啓 明 学 園 13718K こ 光 塩 女 子 学 院 高 等 科 13673F 晃 華 学 園 13558F 工 学 院 大 学 附 属 13709A 攻 玉 社 13610H 趙 町 学 園 女 子 13507A 佼 成 学 園 13674D 佼 成 学 園 女 子 13638H 香 蘭 女 学 校 高 等 科 13611F 國 學 學 園 13550A 國 學 院 大 学 久 我 山 13675B 国 際 基 督 教 大 学 13741D 国 士 館 13639F 駒 駒 沢 学 園 女 子 13640K 駒 澤 大 学 13641H 駒 場 学 園 13642F 駒 場 東 邦 13643D さ 桜 丘 13586A し 品 川 エ ト ワ ー ル 女 子 13616G 品 川 女 子 学 院 高 等 部 13612D 芝 13524A	芝 浦 工 業 大 学 附 属 13685K 洪 谷 教 育 学 園 洪 谷 13552G 下 北 沢 成 徳 13647G 修 徳 13605A 淑 徳 13697C 淑 徳 S C 高 等 部 13573K 淑 徳 巢 鴨 13691D 松 蔭 13644B 頌 栄 女 子 学 院 13527F 聖 徳 学 園 13731G 昭 和 女 子 大 学 附 属 昭 和 第 一 13574H 昭 和 第 一 学 園 13715E 昭 和 鉄 道 13688D 白 梅 学 園 13721K 白 百 合 学 園 13509H 実 践 学 園 13665E 実 践 女 子 学 園 13551J 自 由 ケ 丘 学 園 13619A 自 由 学 園 高 等 科 13706F 十 十 文 字 13686H 順 天 13587K 潤 徳 女 子 13602G 城 西 大 学 附 属 城 西 13687F 城 北 (私 立) 13698A 女 子 学 院 13508K 女 子 聖 学 院 13588H 女 子 美 術 大 学 付 属 13677J す 巢 鴨 13689B 杉 並 学 院 13672H 駿 台 学 園 13589F せ 聖 蹟 13590K 成 蹊 13733C 聖 心 女 子 学 院 高 等 科 13528D 成 女 13542K 成 城 学 園 13543H 成 城 学 園 13646J 正 則 学 園 13529B 正 則 学 園 13510A 聖 ドミニコ 学 園 13648E 聖 パウロ 学 園 13710D 星 美 学 園 13591H 成 立 学 園 13592F 青 稜 13613B 専 修 大 学 附 属 13649C そ 創 価 13722H た 大 成 13736H 高 輪 13530F 瀧 野 川 女 子 学 園 13593D 拓 殖 大 学 第 一 13723F 立 川 女 子 13716C 玉 川 学 園 高 等 部 13662A 玉 川 聖 学 院 高 等 部 13651E 多 摩 大 学 附 属 聖 ケ 丘 13748A 多 摩 大 学 目 黒 13625F 大 東 学 園 13650G 大 東 文 化 大 学 第 一 13699K ち 中 央 学 院 大 学 中 央 13520J 中 央 大 学 (文 京 区) 13511K 中 央 大 学 杉 並 13679E 中 央 大 学 附 属 (小 金 井 市) 13738D 川 13663J 京 13700G 帝 京 大 学 13711B 帝 京 八 王 子 13553E 貞 静 学 園 13575F 田 園 調 布 学 園 高 等 部 13632J 田 園 調 布 雙 葉 13652C と 東 亜 学 園 13666C 東 海 大 学 管 生 13744J 東 海 大 学 付 属 高 輪 台 13533A 東 海 大 学 付 属 望 星 13555A 東 京 13629J 東 京 音 楽 大 学 付 属 13692B 東 京 家 政 学 院 13513F 東 京 家 政 大 学 附 属 女 子 13701E 子 東 京 実 業 13630B 東 京 純 心 女 子 13712A 東 京 女 子 学 館 13556K 東 京 女 子 学 院 13703A 東 京 女 子 学 園 13534J
----------	--	--	--	--	----------	----------------------	-----	--------	--	---

東京成徳大学 13594 B
東京電機大学 13576 D
東京都大学等々力 13654 K
東京都大学付属 13658 B
東京農業大学第一 13653 A
東京立正 13680 J
東星学園 13707 D
桐朋 13728 G
東邦音楽大学附属 13577 B
桐朋女子 13559 D
東洋 13514 D
東洋英和女学院高等 13535 G
東洋女子 13578 A
東洋大学 13570 E
トキワ松学園 13622 A
豊島岡女子学園 13693 A
豊島学院 13694 J
獨協 13579 J
な中 13600 A
に二松学舎大学附属 13515 B
日本工業大学駒場 13660 D
新渡戸文化 13667 A
日本音楽 13615 J
日本学園 13656 F
日本女子体育大学附 13655 H
属二階堂
日本体育大学荏原 13631 A
日本体育大学桜丘 13724 D
日本大学 13657 D
日本大学第一 13598 E
日本大学第三 13664 G
日本大学第二 13681 G
日本大学鶴ヶ丘 13682 E
日本大学豊山 13580 B
日本大学豊山女子 13702 C
は八王子学園八王子 13713 J
八王子実践 13714 G
ひ広尾学園 13526 H
ふ富士見 13704 K
富士見 13557 H
富藤村 13734 A
雙葉 13516 A
普連土学園 13536 E
文化学園大学杉並 13676 A
文華女子 13740 F
文京学院大学女子 13581 A
文教大学付属 13618 C
ほ法政大学 13735 K
宝仙 13669 H
豊南 13695 G
豊朋優学 13614 A
保善 13544 F
堀越 13670 A
郷 13696 E
み本田国際学 13532 B
明星学園 13737 F
三輪田学園 13517 J
む武蔵(私立) 13705 H
武蔵 13595 A
武蔵野大学 13739 B
武蔵野大学附属千代 13512 H
田高等学院
村田女子 13582 J
め明治学院 13537 C
明治学院東村山 13725 B
明治大学付属中野 13671 K
明治大学付属中野八 13745 G
王子
明治大学付属明治 13518 G
明星 13717 A
明法 13726 A
目黒学院 13624 H
目黒星美学園 13659 A
目黒日本大学 13623 K
日白研心 13545 D
日雲学園 13626 D
や安田学園 13599 C
山脇学園 13539 K
り立教池袋 13750 C
立教女学院 13683 C
立志舎 13749 K
立正大学付属立正 13617 E
わ和

早稲田 13546 B
早稲田大学系属早稲 13547 A
田実業学校高等部
早稲田大学高等学院 13561 F
和洋九段女子 13519 E
(特別支援学校)
あ旭出学園高等部 13951 D
(高等専門学校)
さサレジオ工業高専 13991 C
上記以外の高等学校等 13999 J

神奈川県

国立

(特別支援学校)
よ横浜国立大学教育学 14051 B
部附属特別支援

公立

(高等学校)
あ愛相川 14263 J
麻生 14166 G
生 14268 K
旭 14295 G
旭 14115 B
麻生 14171 C
厚木 14198 E
厚木 14177 B
厚木 14226 D
厚木 14179 J
厚木 14301 E
厚木 14271 K
厚木 14178 A
厚木 14201 J
厚木 14262 A
馬 14261 B
馬 14136 E
田 14195 A
田 14180 B
田 14182 J
田 14194 B
磯子 14116 A
磯子 14227 B
磯子 14227 B
磯子 14234 E
磯子 14260 D
磯子 14185 C
磯子 14241 H
磯子 14258 B
磯子 14157 H
小田原 14161 F
小田原 14307 D
小田原 14142 K
小田原 14305 H
小田原 14126 H
小田原 14102 A
小田原 14284 A
小田原 14300 G
小田原 14205 A
小田原 14298 A
小田原 14150 A
小田原 14267 A
小田原 14199 C
小田原 14167 E
小田原 14172 A
小田原 14252 C
小田原(市立) 14208 F
小田原(県立) 14129 B
小田原 14132 B
小田原 14316 C
小田原 14212 E
小田原 14120 J
小田原 14250 G
小田原 14113 F
小田原 14122 E
小田原 14119 E
小田原 14111 K
小田原 14216 G
小田原 14319 H

相模田 14283 C
模原(県立) 14169 A
相模原 14318 K
相模原 14291 D
相模原 14204 C
相模原 14223 K
相模原 14184 E
相模原 14312 A
相模原 14152 G
相模原 14112 H
相模原 14153 E
相模原 14272 H
相模原 14125 K
相模原 14279 E
相模原 14188 H
相模原 14251 E
相模原 14131 D
相模原 14256 F
相模原 14240 K
相模原 14165 J
相模原 14222 A
相模原 14160 H
相模原 14127 F
相模原 14220 E
相模原 14209 D
相模原 14147 A
相模原 14210 H
相模原 14219 A
相模原 14134 J
相模原 14255 H
相模原 14162 D
相模原 14242 F
相模原 14163 B
相模原 14183 G
相模原 14189 F
相模原 14174 H
相模原 14101 B
相模原 14297 C
相模原 14164 A
相模原 14206 K
相模原 14276 A
相模原 14191 H
相模原 14224 H
相模原 14123 C
相模原 14124 A
相模原 14225 F
相模原 14175 F
相模原 14309 A
相模原 14281 G
相模原 14207 H
相模原 14254 K
相模原 14289 B
相模原 14143 H
相模原 14148 J
相模原 14311 B
相模原 14145 D
相模原 14277 J
相模原 14290 F
相模原 14317 A
相模原 14296 E
相模原 14155 A
相模原 14114 D
相模原 14228 A
相模原 14128 D
相模原 14299 K
相模原 14285 K
相模原 14202 G
相模原 14135 G
相模原 14266 C
相模原 14308 B
相模原 14186 A
相模原 14181 A
相模原 14278 G
相模原 14247 G
相模原 14200 A
相模原 14137 C
相模原 14138 A
相模原 14139 K
相模原 14140 C
相模原 14292 B
相模原 14306 F
相模原 14288 D
相模原 14294 J
相模原 14302 C

横浜サイエンスフロ 14315 E
ンティア
横浜 14310 D
横浜 14304 K
横浜 14212 D
横浜 14103 J
横浜 14293 A
横浜 14286 H
横浜 14106 C
横浜 14287 F
横浜 14104 G
横浜 14105 E
横浜 14321 K
横浜 14303 A
横浜 14320 A
(中等教育学校)
さ相模原 14314 G
ひ平塚 14313 J
(特別支援学校)
あ麻生 14446 A
い伊勢原 14473 J
い岩戸 14431 C
ええびな 14437 B
お小田原 14474 G
か金沢 14448 H
か鎌倉 14467 D
か菅田 14469 A
上野 14470 D
こ港南台 14468 B
さ相模原 14436 D
相模原 14460 G
左近山 14438 A
座間 14459 C
座間 14464 K
座間 14453 D
座間 14462 C
座間 14457 G
座間 14478 K
座間 14442 J
座間 14477 A
座間 14445 C
座間 14461 E
座間 14456 J
座間 14432 A
座間 14443 G
座間 14434 H
座間 14476 C
座間 14451 H
座間 14458 E
座間 14452 F
座間 14451 A
座間 14463 A
座間 14447 K
座間 14455 A
座間 14475 E
座間 14454 B
座間 14474 A
座間 14465 H
座間 14471 B
座間 14450 K
座間 14444 E
座間 14466 F
座間 14435 F
私立
(高等学校)
あ青山学院 14508 E
浅野 14511 E
浅野 14559 K
旭 14566 B
厚木 14580 H
アレーシア 14560 C
え栄光 14543 C
お大西 14536 A
か鹿島山 14588 C
か柏木 14579 D
神奈川 14512 C
神奈川 14571 J
鎌倉 14544 A
鎌倉女子 14545 K
鎌倉女子 14547 F

カリタス女子 14537 J
関東学院 14507 G
関東学院六浦 14528 K
函嶺百合学園 14569 G
き北鎌倉女子学園 14546 H
く鶴沼 14549 B
公文国際学園高等部 14578 F
け慶應義塾 14523 J
慶應義塾湘南藤沢高 14577 H
等部
こ向 14557 C
さ相模女子大学高等部 14564 F
相模原(私立) 14563 H
サレジオ学院 14538 G
し秀英 14575 A
シユタイナー学園高 14586 G
等部
湘南学院 14532 H
湘南学園 14551 D
湘南工科大学附属 14550 F
湘南百合学園 14552 B
す逗子 14562 K
せ星 14506 J
星 14584 A
清心女子 14570 A
清聖 14567 A
清聖 14548 D
聖ヨゼフ 14518 B
聖和 14561 A
聖和 14539 E
そ捜真女学校高等部 14514 K
相洋 14558 A
た相木学園女子 14522 A
橋 14516 F
立花 14568 J
ち中央大学附属横浜 14505 A
つ鶴見大学附属 14517 D
と桐蔭学園 14524 G
東海大学付属相模 14565 D
光 14573 E
藤 14554 J
に日本女子大学附属 14541 G
日本 14525 E
日本 14553 A
は白 14515 H
ひ平塚 14542 E
ふフェリス 14501 H
藤 14555 G
武 14526 C
ほ法政大学国際 14519 A
法政大学第二 14540 J
み三浦 14533 F
聖園 14556 E
緑ヶ丘 14534 D
も森村学園高等部 14574 C
や山手 14531 K
よ横須賀 14535 B
横 14530 A
横 14527 A
横 14503 D
横 14520 D
横 14504 B
横 14576 K
横 14510 G
横 14513 A
横 14529 H
横 14572 G
横 14587 E
横 14502 F

(中等教育学校)

(特別支援学校)

国立

(特別支援学校)

公立

(高等学校)

私立

(中等教育学校)

(特別支援学校)

国立

(特別支援学校)

公立

(高等学校)

私立

(中等教育学校)

(特別支援学校)

国立

(特別支援学校)

公立

(高等学校)

私立

(中等教育学校)

(特別支援学校)

国立

(特別支援学校)

公立

(高等学校)

私立

(中等教育学校)

(特別支援学校)

国立

(特別支援学校)

公立

(高等学校)

私立

(中等教育学校)

(特別支援学校)
 に新潟大学教育学部附 15051H
 属特別支援
 (高等専門学校)
 な長岡工業高専 15091G
公立
 (高等学校)
 あ阿賀野 15213H
 阿賀黎明 15134D
 新荒井 15174C
 出雲 15206E
 糸魚川 15167A
 糸魚川 15181F
 糸魚川 15182D
 糸魚川 15151D
 小千谷 15152B
 北海洋 15183B
 柏崎工業 15162K
 柏崎総合 15165D
 柏崎常盤 15164F
 柏崎常盤 15163H
 加茂農林 15149B
 加茂農林 15150F
 久比岐 15217A
 出羽 15154J
 国際情報 15209K
 泉 15132H
 渡 15184A
 合 15189A
 条 15144A
 業 15147F
 東 15145K
 工 15157C
 田 15118B
 業 15205G
 業 15120D
 南 15204J
 館 15214F
 根 15131K
 術 15172G
 田 15168J
 北 15169G
 業 15173E
 業 15171J
 業 15170A
 業 15158A
 町 15158A
 合 15159K
 尾 15143C
 栄 15128C
 業 15126C
 岡 15135B
 手 15136A
 業 15139E
 業 15207C
 業 15140J
 業 15138G
 業 15137J
 業 15101H
 北 15202B
 業 15146H
 業 15107G
 南 15104B
 業 15110G
 業 15109C
 業 15212K
 業 15102F
 業 15105A
 業 15198A
 業 15103D
 業 15129H
 業 15130A
 業 15199J
 業 15119A
 業 15156E
 業 15185J
 代 15193K
 業 15203A
 業 15153A
 業 15112C
 業 15113A
 代 15161A

み見六日 附 15141G
 む六日 町 15155G
 村上 丘 15122A
 村上 丘 15123J
 村上 松 15133F
 明鏡 15201D
 有恒 15178F
 よ吉田 15117D
 (中等教育学校)
 か柏崎翔洋 15211A
 こ佐渡渡 15220A
 さ佐渡渡 15219G
 つ津南 15216B
 な直江 15215D
 む村上 15210C
 (特別支援学校)
 か柏崎特別支援 15456D
 こ川西高等特別支援 15437H
 こ小出特別支援 15441F
 じ南高等特別支援 15462J
 駒林特別支援 15436K
 五泉特別支援 15431J
 さ佐渡特別支援 15442D
 し新発田竹俣特別支援 15438F
 上越特別支援 15459J
 た高田特別支援 15458A
 つ月ヶ岡特別支援 15460H
 な長岡ろう 15454H
 に新潟ろう 15451C
 新潟ろう 15453K
 西蒲高等特別支援 15434C
 ははまぐみ特別支援 15433E
 はまなす特別支援 15432G
 ひ東新潟特別支援 15455F
 む村上特別支援 15461A
 よ吉川高等特別支援 15435A
 よ吉田特別支援 15457B
 私立
 (高等学校)
 か開志学園 15517K
 開志国際 15520K
 加茂星 15508A
 け敬和学園 15512J
 し新発田中央 15509J
 し新越 15507B
 せ関根学園 15513G
 そ創進 15518H
 ち中越 15504H
 て帝京長 15505F
 と東京学館新 15515C
 と長岡英智 15519F
 に新潟産業大学 15510B
 新潟清心女子 15511A
 新潟青陵 15502A
 新潟第一 15514E
 新潟明訓 15501C
 日本文 15516A
 ほ北越 15503K
 上記以外の高等学校等 15999K

富山県
国立
 (特別支援学校)
 と富山大学人間発達科 16051C
 学部附属特別支援
 (高等専門学校)
 と富山高専 16093J
公立
 (高等学校)
 い石動 16143J
 う魚津 16104H
 り津工 16105F
 お雄山 16110B

か上 16109J
 く呉羽 16145E
 こ小杉 16124B
 さ井 16103K
 し志貴 16135H
 し志貴 16131E
 た高岡 16125A
 高岡 16129C
 高岡 16128E
 高岡 16134K
 高大 16147A
 中央農 16123D
 中農 16136F
 と砺波工 16137D
 と砺波工 16149H
 と泊山 16101C
 富山 16114E
 富山 16115C
 富山 16118H
 富山 16117K
 富山 16116A
 富山 16120K
 富山 16112J
 富山 16111A
 富山 16113G
 富山 16107B
 南砺福 16150A
 南砺福 16148K
 に新川みどり 16102A
 ひ水見 16132C
 ふ福岡 16146C
 伏木 16130G
 み水橋 16139A
 や八尾 16212H
 雄峰 16122F
 (特別支援学校)
 こ高志支援 16457H
 ししらとり支援 16458F
 た高岡高等支援 16462D
 た高岡支援 16456K
 高岡聴覚総合支援 16453E
 ととなみ総合支援 16459D
 と富山高等支援 16461F
 富山視覚総合支援 16451J
 富山総合支援 16454C
 富山聴覚総合支援 16452G
 ににかわ総合支援 16460H
 ふふるさと支援 16455A
 私立
 (高等学校)
 か片山学 16510H
 こ高朋 16503E
 た高岡向 16508F
 た高岡第一 16506K
 高岡龍谷 16507H
 と富山国際大学付 16505A
 富山第一 16504C
 に新川 16509D
 ふ不二越工業 16501J
 り龍谷富山 16502G
 上記以外の高等学校等 16999E

石川県
国立
 (高等学校)
 か金沢大学附属 17001B
 (特別支援学校)
 か金沢大学附属特別支 17051J
 援
 (高等専門学校)
 い石川工業高専 17091H
公立

(高等学校)
 あ穴水 17140K
 い飯田 17149C
 う飯内 17128A
 か加賀 17155H
 加賀 17104C
 加賀 17103E
 加賀 17114A
 加賀 17123K
 加賀 17120E
 加賀 17118C
 加賀 17150G
 加賀 17154K
 加賀 17116G
 加賀 17121C
 加賀 17113B
 加賀 17115J
 加賀 17117E
 加賀 17122A
 加賀 17119A
 加賀 17107H
 加賀 17108F
 加賀 17106K
 加賀 17105A
 加賀 17151E
 加賀 17152C
 加賀 17159A
 加賀 17112D
 加賀 17138H
 加賀 17102J
 加賀 17101J
 加賀 17124H
 加賀 17110H
 加賀 17109D
 加賀 17136A
 加賀 17137K
 加賀 17160D
 加賀 17153A
 加賀 17127B
 加賀 17129J
 加賀 17126D
 加賀 17111F
 加賀 17141H
 加賀 17132J
 加賀 17145A
 (特別支援学校)
 い医王特別支援 17457C
 いしかわ特別支援 17441G
 き錦城特別支援 17459K
 こ小松瀬特別支援 17455G
 こ小松特別支援 17456E
 な七尾特別支援 17458A
 め目黒特別支 17431K
 め目黒 17451D
 ろろう 17452B
 私立
 (高等学校)
 あアットマーク国際 17511A
 おおん学 17508A
 か金沢学院 17503A
 か金沢学院 17506E
 こ小松龍谷 17504J
 こ小松大谷 17507C
 こせ星 17505G
 に日本航空高等学校石 17510C
 川
 ほ北陸学院 17501D
 ゆ遊学館 17502B
 (高等専門学校)
 こ国際高専 17991E
 上記以外の高等学校等 17999A
福井県
国立
 (特別支援学校)

ふ福井大学教育学部附 18051D
 属特別支援
 (高等専門学校)
 ふ福井工業高専 18091C
公立
 (高等学校)
 あ足羽 18104J
 う大野 18103A
 お奥越 18112K
 か大奥越 18131F
 か大奥越 18107C
 か大奥越 18114F
 か大奥越 18129D
 こ高志 18102B
 さ高坂 18132D
 さ高坂 18116B
 た武生 18118J
 た武生 18120A
 た武生 18119G
 た武生 18130H
 た武生 18128F
 つ敦賀工 18121J
 つ敦賀工 18122G
 に丹波 18117A
 ふ福井商 18105G
 ふ福井商 18106E
 ま丸島 18127H
 ま美三 18123E
 ま美三 18109K
 わ若狭 18108A
 わ若狭 18124C
 わ若狭 18126K
 (特別支援学校)
 お奥越特別支援 18458G
 な南越特別支援 18443J
 ふ福井特別支援 18453F
 ふ福井東特別支援 18442A
 ふ福井南特別支援 18457J
 も盲 18452H
 れ嶺南西特別支援 18441B
 れ嶺南東特別支援 18456A
 れ嶺北特別支援 18455B
 ろろう 18451K
私立
 (高等学校)
 け啓新 18504D
 し仁愛女子 18502H
 つ敦賀気比 18506A
 ふ福井工業大学附属福 18503F
 井南 18507J
 ほ北陸 18501K
 上記以外の高等学校等 18999F
山梨県
国立
 (特別支援学校)
 や山梨大学教育学部附 19051K
 属特別支援
公立
 (高等学校)
 い市川 19115K
 う上野原 19136B
 え塩山 19122B
 き峡南 19116H
 こ甲府工業 19109E
 甲府商 19133H
 甲府昭 19137A
 甲府城西 19132K
 甲府第一 19106A
 甲府西 19129K
 甲府東 19130C

甲府南19107J
甲陵19135D
巨摩19113C
白根19138J
中央19111G
都留19123A
留興讓館19143E
に斐崎工業19105B
の農林19112E
ひ川19120F
日丘19141J
ふ吹19142G
富湖19131A
富士北19140A
北杜19139G
増業19114A
ま身延19117F
みや山梨19121D
や吉田19126E

(特別支援学校)

ああけほの支援19454K
かかえで支援19441H
こ高等支援学校桃花台19431A
甲府支援19453A
ふふじくら支援19457D
も盲やまびこ支援19456F
ろろかば支援19455H

私立

(高等学校)

か甲斐清和19502C
し駿然学園19511B
すて台学府19504K
と帝京第三19508B
に東海大学付属甲府19506F
日日本航空19510D
ふ富士学誠19507D
み身延山19509A
や山梨英和19501E
山梨学院19505H

上記以外の高等学校等 19999A

長野県

国立

(特別支援学校)

し信州大学教育学部附属特別支援20051E

(高等専門学校)

な長野工業高専20091D

公立

(高等学校)

あ明科20193G
赤穂20157A
梓川20171F
阿智20164C
阿南20165A
い飯田20159G
飯田OIDE長姫20198H
飯田風越20160A
飯田工業20181C
伊那北20155D
伊那弥生ヶ丘20156B
う上田20138D
上田染谷20127J
上田千曲20128G
上田東陽20129E
お大町岳陽20201A
岡谷工業20150C
岡谷東20148A

岡上伊那農南20149K
か伊那農南20153H
き曾青沢20136H
こ小曾青峰20196A
こ小曾青海20142B
こ小曾青業20158J
こ小曾青業20135K
さ小諸商業20134A
さ小諸商業20125B
さ久平総合技術20200C
し更級農学業20121K
し尻志ノ学業20170H
伊那農向業20163E
下下那訪井業20187B
下下那訪井業20104K
す須坂創実業20109A
す須坂創実業20199F
す須坂創実業20108B
す須坂創実業20145G
す須坂創実業20146E
す須坂創実業20147C
そ蘇高田辰業20166K
そ蘇高田辰業20154F
そ蘇高田辰業20190B
そ蘇高田辰業20151A
ち茅東野20132E
と豊御清翔20131G
と豊御清科20178C
な中野志西20191A
な中野志立(市立)20197K
な中野志立(県立)20113J
な中野志立(工業)20117A
な中野志立(商業)20115E
な中野志立(西)20114G
な中野志立(東)20116C
な中野志立(南)20189J
の野野吉北20112A
の野野吉北20139B
の野野吉南20140F
の野野吉南20184H
は白見20143A
は白見部20111B
ほ北高商業20180E
ほ北高商業20192J
ほ北高商業20122H
ほ北高商業20173B
ほ北高商業20176G
ほ北高商業20172D
ほ北高商業20177E
ほ北高商業20175J
ほ北高商業20174A
ほ北高商業20130J
ほ北高商業20179A
ほ北高商業20152K
ほ北高商業20133C
ほ北高商業20123F
ほ北高商業20124D

(特別支援学校)

あ安曇養護20464B
い飯田養護20462F
飯田山養護20466J
伊那山養護20458H
稲山養護20454E
う木曾養護20459F
き小曾養護20467G
こ小曾養護20460K
こ小曾養護20465A
す諏訪養護20455C
す諏訪養護20452J
す諏訪養護20461H
す諏訪養護20451A
は花本養護20463D
は花本養護20454E
は花本養護20457K
は花本養護20453G
は花本養護20441C

(特別支援学校)

あ安曇養護20464B
い飯田養護20462F
飯田山養護20466J
伊那山養護20458H
稲山養護20454E
う木曾養護20459F
き小曾養護20467G
こ小曾養護20460K
こ小曾養護20465A
す諏訪養護20455C
す諏訪養護20452J
す諏訪養護20461H
す諏訪養護20451A
は花本養護20463D
は花本養護20454E
は花本養護20457K
は花本養護20453G
は花本養護20441C

私立

(高等学校)

い飯田女子20512F

伊那西20517G
上田西20511H
えエクスレン20518E
こコードアカデミー20525H
こ佐久国際20516J
さくらくみ20521E
し濃環20520G
ち地球子20519C
つづく開成学園20527D
て天龍興譲20522C
と東海大学付属諏訪20515A
と東海大学塩尻20514B
な長野俊英20504E
な長野女子20508H
な長野女学院20507K
な長野日本大学20510K
に日本ウェルネス筑北20528B
に文化学園長野20509F
ま松本国際20501A
ま松本第一20505C
ゆUWC ISAK Japan 20526F

(中等教育学校)

ま松本秀峰20524K

上記以外の高等学校等 20999G

岐阜県

国立

(高等専門学校)

き岐阜工業高専21091K

公立

(高等学校)

あ阿木21170C
い池田21182G
い池田21118E
え恵那業21148A
え恵那業21149E
え恵那業21188F
え恵那業21119C
お大垣工業21124K
お大垣商業21125H
お大垣商業21123A
お大垣商業21177A
お大垣商業21121E
お大垣商業21120G
お大垣養老21122C
か大津務原西21180A
か大津務原西21111H
か大津務原西21178J
か大津務原西21141K
か大津務原西21105C
か大津務原西21135E
か大津務原西21165G
き岐阜南工業21109F
き岐阜各務野21175D
き岐阜各務北21102J
き岐阜各務北21117G
き岐阜商業(市立)21166E
き岐阜商業(県立)21108H
き岐阜商業北21185A
き岐阜総合学林21114B
き岐阜上北21129A
き岐阜下北21156H
き岐阜1133J
き岐阜1187H
き岐阜1167C
き岐阜1162B
き岐阜1142H
き岐阜1143F
き岐阜1144D
き岐阜1139H
き岐阜1140A

東濃フロンティア21176B
土岐紅陵21146A
土岐商業21147J
な中津工業21152E
な中津商業21153C
は長津良21103G
は羽島21116J
は羽島21173H
ひ飛騨神岡21159B
ひ飛騨高山21184C
ふ不田清破21126F
ふ不田清浪21158D
ま益田義21145B
み瑞武陽21131B
も本松陽21186K
や八百津21137A
よ吉城21163A

(特別支援学校)

い揖斐特別支援21445A
え恵那特別支援21444C
お大垣特別支援21454A
お大津特別支援21443E
か各務原特別支援21458C
か可茂特別支援21431A
き岐阜希望が丘特別支21435D
き岐阜清流高等特別支21436B
き岐阜特別支援21455J
き岐阜盲21451F
き岐阜本巣特別支援21442G
き岐阜ろう21452D
く郡上特別支援21441J
け下呂特別支援21432K
せ下濃高等特別支援21437A
せ関特別支援21453B
ち中濃特別支援21460E
ち東濃特別支援21457E
ち東濃特別支援21456G
は羽島特別支援21434F
ひ飛騨特別支援21459A
ひ飛騨古城特別支援21433H

上記以外の高等学校等 20999G

私立

(高等学校)

う鶯谷21501F
お大垣日本大学21510E
お大垣国際21518A
き岐阜聖徳学園21505J
き岐阜女子21507E
き岐阜第一21508C
き岐阜東21504A
け啓南21520B
し城西21517B
せ西濃桃李21521A
せ済美21503B
せ聖マリア女学院21506G
せ清美21519J
た高山西21515F
た多治見西21512A
ち中京学院大学附属中21514H
て帝京大学可見21516D
と富田21502D
と美濃加茂21511C
れ麗澤瑞浪21513K
上記以外の高等学校等 21999B

静岡県

国立

(特別支援学校)

し静岡大学教育学部附属特別支援22051F

(高等専門学校)

ぬ沼津工業高専22091E

あ熱海22107E
い新居田22156C
い伊豆総合22120A
い伊豆中央22192K
い伊豆東業22105J
い伊豆東業22106G
い伊豆磐田取22104A
い伊豆磐田北22166A
い伊豆磐田西22168G
い伊豆磐田南22167J
い伊豆磐田南22165B
い伊豆笠22155E
い伊豆山22204G
か科学技衛業22208K
か川工業22154G
か川工業22153J
か川工業22152A
か川谷22147D
か川根22148B
こ西湖22194F
こ御殿場22115F
こ御殿場南22116D
こ御殿場良22151B
こ御殿場岡22133D
こ御殿場岡商立22138E
こ御殿場岡水立22188A
こ御殿場岡水桜が丘22211K
こ御殿場岡水北22134B
こ御殿場岡水中央22205E
こ御殿場岡水西22184J
こ御殿場岡水東22136J
こ御殿場岡水東22135A
こ御殿場岡水東22144K
こ御殿場岡水東22145H
こ御殿場岡水東22146F
こ御殿場岡水西22130K
こ御殿場岡水東22129F
こ御殿場岡水南22131H
こ御殿場岡水南22207A
こ御殿場岡水野合22212H
こ御殿場岡水館22213F
こ御殿場岡水業22112A
こ御殿場岡水竜22214D
こ御殿場岡水合22209H
こ御殿場岡水山22111C
こ御殿場岡水業22121A
こ御殿場岡水業22122J
こ御殿場岡水津北22120B
こ御殿場岡水西22119J
こ御殿場岡水東22118A
こ御殿場岡水原22150D
こ御殿場岡水西22193H
こ御殿場岡水名22178D
こ御殿場岡水島22202A
こ御殿場岡水台22206C
こ御殿場岡水北22169E
こ御殿場岡水業22175K
こ御殿場岡水東22172E
こ御殿場岡水南22200D
こ御殿場岡水北22215B
こ御殿場岡水業22177F
こ御殿場岡水立22190C
こ御殿場岡水立22176H
こ御殿場岡水西22170J
こ御殿場岡水東22173C
こ御殿場岡水南22171G
こ御殿場岡水館22128H
こ御殿場岡水井22160A
こ御殿場岡水業22161K
こ御殿場岡水士22125C
こ御殿場岡水北22143A
こ御殿場岡水西22142C
こ御殿場岡水東22141E
こ御殿場岡水立22186E
こ御殿場岡水北22127K
こ御殿場岡水西22196B
こ御殿場岡水東22126A
こ御殿場岡水東22191A

公立

(高等学校)

あ熱海22107E
い新居田22156C
い伊豆総合22120A
い伊豆中央22192K
い伊豆東業22105J
い伊豆東業22106G
い伊豆磐田取22104A
い伊豆磐田北22166A
い伊豆磐田西22168G
い伊豆磐田南22167J
い伊豆磐田南22165B
い伊豆笠22155E
い伊豆山22204G
か科学技衛業22208K
か川工業22154G
か川工業22153J
か川工業22152A
か川谷22147D
か川根22148B
こ西湖22194F
こ御殿場22115F
こ御殿場南22116D
こ御殿場良22151B
こ御殿場岡22133D
こ御殿場岡商立22138E
こ御殿場岡水立22188A
こ御殿場岡水桜が丘22211K
こ御殿場岡水北22134B
こ御殿場岡水中央22205E
こ御殿場岡水西22184J
こ御殿場岡水東22136J
こ御殿場岡水東22135A
こ御殿場岡水東22144K
こ御殿場岡水東22145H
こ御殿場岡水東22146F
こ御殿場岡水西22130K
こ御殿場岡水東22129F
こ御殿場岡水南22131H
こ御殿場岡水南22207A
こ御殿場岡水野合22212H
こ御殿場岡水館22213F
こ御殿場岡水業22112A
こ御殿場岡水竜22214D
こ御殿場岡水合22209H
こ御殿場岡水山22111C
こ御殿場岡水業22121A
こ御殿場岡水業22122J
こ御殿場岡水津北22120B
こ御殿場岡水西22119J
こ御殿場岡水東22118A
こ御殿場岡水原22150D
こ御殿場岡水西22193H
こ御殿場岡水名22178D
こ御殿場岡水島22202A
こ御殿場岡水台22206C
こ御殿場岡水北22169E
こ御殿場岡水業22175K
こ御殿場岡水東22172E
こ御殿場岡水南22200D
こ御殿場岡水北22215B
こ御殿場岡水業22177F
こ御殿場岡水立22190C
こ御殿場岡水立22176H
こ御殿場岡水西22170J
こ御殿場岡水東22173C
こ御殿場岡水南22171G
こ御殿場岡水館22128H
こ御殿場岡水井22160A
こ御殿場岡水業22161K
こ御殿場岡水士22125C
こ御殿場岡水北22143A
こ御殿場岡水西22142C
こ御殿場岡水東22141E
こ御殿場岡水立22186E
こ御殿場岡水北22127K
こ御殿場岡水西22196B
こ御殿場岡水東22126A
こ御殿場岡水東22191A

津 西 24119K
津 東 24120C
と鳥 羽 24141F
な名 張 青 24149A
は白 張 24167K
ひ久 山 24125D
久居 農 24161A
ほ北 林 24124F
ま松 峰 24112B
松 阪 24126B
松 業 24127A
みみ え 夢 学 園 24128J
みえ 勢 市 24165C
よ南 日 工 業 24109B
四日 市 商 業 24111D
四日 市 中 央 工 業 24110F
四日 市 西 24107F
四日 市 農 芸 24108D
四日 市 南 24106H
四日 市 四 郷 24159J
(特別支援学校)
い稲 葉 特 別 支 援 24454G
かが やき 特 別 支 援 24458K
くく わな 特 別 支 援 24431H
し城 山 特 別 支 援 24453J
す杉 の子 特 別 支 援 24457A
と 特 別 支 援 学 校 伊 賀 つ 24461K
ばさ 学 園
特 別 支 援 学 校 玉 城 わ 24460A
かば 学 園
特 別 支 援 学 校 西 日 野 24455E
にじ 学 園
特 別 支 援 学 校 東 紀 州 24442C
くろし お 学 園
特 別 支 援 学 校 北 勢 き 24441E
らら 学 園
ま松 阪 あゆみ 特 別 支 援 24432F
も盲 24451B
ろろ う 24452A
わ度 会 特 別 支 援 24456C
私 立
(高等学校)
あ愛 農 学 園 農 業 24512H
青 山 24514D
曉 24501B
い伊 勢 学 園 24509H
一 志 学 園 24522E
え英 大 心 24519E
お大 橋 学 園 24517J
か海 星 24502A
こ皇 館 24510A
さ校 丘 24513F
す鈴 鹿 24504G
せセントヨゼフ女子学 24506C
た園 田 24505E
つ津 田 学 園 24515B
と徳 風 24518G
み三 重 24507A
よ四日市メリノール学 24503J
院 々 木 24520J
(中等教育学校)
す鈴 鹿 24523C
(特別支援学校)
せ聖 母 の 家 学 園 24951D
(高等専門学校)
き近畿大学工業高専 24991C
上記以外の高等学校等 24999J

し 滋賀大学教育学部附 25051B
属特別支援
公立
(高等学校)
あ安 伊 曇 川 25139K
い石 香 25137C
石 部 25151J
石 山 25107A
伊 吹 25147A
愛 知 25134J
大 津 25106C
大 津 商 業 25110A
大 津 清 陵 25150A
か堅 河 北 瀬 25143H
き大 津 25148J
く草 津 25124A
こ甲 東 25141A
甲 西 25146B
国 報 25130F
際 情 報 25149G
湖 南 農 業 25142K
し信 濃 業 25131D
瀬 田 工 業 25108K
せ膳 所 25101B
た高 島 25138A
玉 川 25144F
虎 姫 25136E
な長 北 25153E
長 業 25117J
浜 星 25118G
北 川 25133A
の能 幡 25119E
八 八 幡 工 業 25120J
八 八 幡 商 業 25121G
ひ東 大 津 25104G
彦 根 工 業 25113F
根 根 西 25152G
彦 東 25111K
彦 野 25132B
日 野 25135G
米 口 25128D
水 東 25129B
守 山 25125K
守 山 25145D
や野 日 市 25127F
よ八 日 市 25122C
り栗 東 25126H
(特別支援学校)
え愛 知 高 等 養 護 25450K
き北 大 津 養 護 25458E
く草 津 養 護 25459C
こ甲 南 高 等 養 護 25443G
甲 良 養 護 25460G
し新 居 本 養 護 25441A
と鳥 居 本 養 護 25456J
な長 浜 北 星 高 等 養 護 25442J
長 浜 養 護 25455A
み三 雲 養 護 25457G
も盲 25451H
や野 洲 養 護 25453D
よ八 日 市 養 護 25454B
ろろ う 話 25452F
私立
(高等学校)
あ綾 羽 25506J
い E C C 学 園 25511E
お近 江 25503D
近 江 兄 弟 社 25504B
こ光 泉 25508E
幸福の科学学園関西 25513A
し滋 賀 学 園 25507G
司 学 館 25509C
滋 賀 短 期 大 学 附 属 25501H
比 山 25502F
彦 根 総 合 25510G
り立 命 館 守 山 25140C
(中等教育学校)

み M I H O 美 学 院 25512C
上記以外の高等学校等 25999D
京 都 府
国立
(高等学校)
き京都教育大学附属 26001A
(特別支援学校)
き京都教育大学附属特 26051H
別支援
(高等専門学校)
ま舞 鶴 工 業 高 専 26091G
公立
(高等学校)
あ網 野 26132H
綾 部 26122A
お鴨 江 26102F
大 津 26127A
乙 所 26110G
海 洋 26129H
桂 岡 26107G
亀 岡 26119A
加 谷 26130A
北 田 26118B
北 峨 26108E
木 津 26117D
都 工 学 院 26161A
都 す ば 楽 26155G
京 都 堀 川 音 楽 26157C
京 都 八 幡 26158A
く久 美 御 26133F
久 山 26147F
工 業 26124G
西 陽 26111E
向 京 26138G
さ西 野 26106J
崎 知 26121B
し須 創 26159K
城 陽 26114K
南 雀 26104B
菱 明 26160C
す清 部 26120D
せそ 田 辺 26116F
た 南 26142E
と塔 稜 26134D
東 道 26154J
莞 鳥 羽 26152B
苑 芸 26145K
銅 南 26144A
駝 陽 26156E
美 術 工 訓 26153A
工 西 陽 26149B
乙 城 舞 鶴 26126C
の農 芸 26151D
ひ東 治 26112C
東 鶴 26125E
日 吉 丘 26140J
ふ福 伏 山 26123J
伏 見 工 業 26137J
ほ北 稜 26148D
堀 川 26139E
み山 26131K
峰 津 26128K
宮 野 26141G
紫 山 26109C
桃 城 26101H
や山 西 26146H
ら洛 水 26143C
洛 東 26105A
洛 北 26103D
(特別支援学校)
う宇 治 支 援 26432G
き北 総 合 支 援 26441F
く呉 竹 総 合 支 援 26457B
し白 河 総 合 支 援 26458A
城 陽 支 援 26463G

た丹 波 支 援 26459J
ち中 丹 支 援 26462J
な鳴 滝 総 合 支 援 26456D
に西 総 合 支 援 26464E
ひ東 山 総 合 支 援 26460B
ま舞 鶴 支 援 26162K
ま南 山 城 支 援 26442D
み南 山 支 援 26461A
む向 日 が 丘 支 援 26453K
も 26451C
や八 幡 支 援 26431J
よろ 謝 の 海 支 援 26454H
ろ う 26452A
私立
(高等学校)
い一 燈 園 26501C
お大 谷 26502A
か華 頂 女 子 26514E
き京 都 外 大 西 26504H
京 都 大 学 26503K
京 都 共 栄 学 園 26529C
京 都 暁 星 26532C
京 都 芸 術 26541B
京 都 光 華 26518H
京 都 廣 学 館 26537D
京 都 国 際 26542A
京 都 産 業 大 学 附 属 26519F
京 都 翔 英 26540D
京 都 女 子 26515C
京 都 精 華 学 園 26516A
京 都 聖 カ タ リ ナ 26531E
京 都 成 章 26539A
京 都 聖 母 学 院 26520K
京 都 造 形 芸 術 大 学 附 属 26544G
京 都 橋 26517K
京 都 つ く ば 開 成 26543J
京 都 西 山 26522F
京 都 文 教 26513G
京 都 都 美 26538B
京 都 明 徳 26525A
京 都 両 洋 26512J
と同 志 社 26505F
同 志 社 国 際 26536F
同 志 社 女 子 26521H
に日 星 26533A
のノートルダム女学院 26523D
は花 園 26506D
ひ東 山 26507B
ふ福 知 山 淑 徳 26534K
福 知 山 成 美 26530G
へ平 安 女 学 院 26524B
ら洛 星 26509J
洛 南 26510B
洛 陽 総 合 26527G
り立 命 館 26511A
立 命 館 宇 治 26528E
龍 谷 大 学 付 属 平 安 26508A
上記以外の高等学校等 26999K
大阪府
国立
(高等学校)
お大阪教育大学附属池 27002E
田 大阪教育大学附属天 27001G
王 寺 大阪教育大学附属平 27003C
野
(特別支援学校)
お大阪教育大学附属特 27051C
別支援
公立
(高等学校)
あ芥 川 27270B
旭 27127G

間 27298B
野 武 野 27276A
野 野 27157J
野 野 27163C
業 27238J
田 田 27103K
尾 尾 27131E
業 27236B
泉 泉 27182K
和 泉 津 27180C
泉 大 合 27316D
鳥 冠 取 27188J
市 岡 27130G
茨 木 工 科 27116A
茨 木 工 科 27308C
茨 今 宮 工 科 27171K
今 宮 工 科 27153F
え園 扇 町 総 合 27307E
お 冠 27189G
大 大 阪 市 立 27226E
阪 大 ビジネスフロン 27291E
テ ィ ア 立 27225G
附 属 大 阪 府 教 育 セ ン タ ー 27326A
大 塚 27281H
大 手 前 27126J
大 鳳 27175G
か 貝 塚 27185D
貝 塚 南 27186B
懷 風 館 27324E
柏 原 東 27209E
春 日 丘 27115C
交 野 27142A
勝 山 27154D
門 真 な み は や 27295H
真 真 西 27208G
金 岡 27178A
河 野 27165K
岸 和 ち 野 27304A
北 田 27183H
か 和 田 市 立 産 業 27218D
わ 北 か ち 鼻 丘 27322J
千 里 27252D
北 野 27101C
北 北 淀 27113G
く柴 島 27114E
久 米 田 27259A
こ工 芸 27239G
高 津 27144G
港 南 造 形 27300H
香 金 港 南 造 形 27207G
金 剛 27269J
さ 堺 27320B
堺 上 27290G
堺 科 27312A
堺 西 27213C
堺 東 27177C
堺 花 塚 27231A
咲 桜 27106D
桜 宮 27221D
佐 野 工 野 27184F
佐 野 工 科 27313K
狭 山 27264H
し 四 條 曝 27132C
信 太 27283D
洪 谷 27104H
島 本 27125A
清 水 谷 27143J
城 東 工 科 27309A
吹 田 27118H
吹 田 際 27120K
水 都 国 際 27330K
住 吉 業 27158G
住 吉 商 業 27233H
せ 成 城 27314H
成 成 27302D
成 成 津 27124B
泉 北 27176E
泉 千 陽 27173A
千 里 青 雲 27199F
大 正 白 稜 27253B
大 正 白 稜 27329F

いなみ野特別支援 28473E
いぶき明生支援 28436A
う上野ヶ原特別支援 28462K
か加古川養護 28478F
川西特別支援 28481F
川西養護 28472G
き北はりま特別支援 28480H
こ高専特別支援 28483B
神戸聴覚特別支援 28452B
神戸特別支援 28470A
こやの里特別支援 28471J
さ篠山養護 28482D
し視覚特別支援 28451D
書写養護 28467A
せ青陽須磨支援 28443C
青陽東養護 28459K
た宝塚市立養護 28463H
にし神戸高等特別支援 28437J
西宮養護 28466B
西はりま特別支援 28441G
ののじく特別支援 28446H
は播磨特別支援 28455G
阪神昆陽特別支援 28433F
阪神特別支援 28453A
ひ氷上特別支援 28474C
東はりま特別支援 28444A
ひまわり特別支援 28435B
姫路しらさぎ特別支援 28434D
姫路聴覚特別支援 28454J
姫路特別支援 28468J
も盲(市立) 28457C
ゆ友生支援 28458A
わ和田山特別支援 28484A
(高等専門学校)
こ神戸市立工業高専 28491C
私立
(高等学校)
あ相生学院 28554E
愛徳学院 28522G
声屋学園 28536G
い育生野学園 28551A
えAIE国際 28555C
お小聖心女子学院 28525A
か関西学院高等部 28528F
き近畿大学附属豊岡 28547B
け啓明学院 28509K
こ賢明女子学院 28543K
こ甲子園学院 28533B
甲南女子 28501D
甲南女子 28502B
神戸海星女子学院 28505G
神戸学院大学附属 28513H
神戸弘陵学園 28548A
神戸国際 28552J
神戸国際大学附属 28523E
神戸女学院高等学部 28529D
神戸星城 28516B
神戸第一 28508A
神戸常盤女子 28515D
神戸野田 28517A
神戸村野工業 28514F
神戸山手女子 28511A
神戸龍谷 28507C
甲陽学院 28534A
さ三田学園 28537E
三田聖 28538C
し夙川 28535J
松蔭 28506E
神港学 28510C
神和女子 28512K
親由子 28549J
淳心学 28544H
す須磨学 28520A
そ蒼園開 28539A
た滝田学 28526K
た滝川 28519G
滝川第二 28550B
第一学院(養父校) 28553G
と東洋大学附属姫路 28545F

な灘 28503A
に仁川学院 28531F
は白陵 28540E
ひの本学園 28542A
ひ雲雀丘学園 28524C
兵庫県播磨 28541C
兵庫大学附属須磨ノ 28521J
ほ浦徳学園 28530H
む武庫川女子大学附属 28532D
ゆ百合学院 28527H
ろ六甲学院 28504J
上記以外的高等学校等 28999A

奈良県

国立
(中等教育学校)

な奈良女子大学附属 29001H
(高等専門学校)

な奈良工業高専 29091C
公立
(高等学校)

い生一 駒 29104J
う畝 条 29131F
おう王寺工 傍 29112K
お大宇 院 29117A
か大 淀 29125A
か樫 原 29113H
こ香 芝 29137E
こ郡 山 29108A
五 條 29128F
御 業 29155C
所 井 29115D
実 野 29152J
さ桜 城 野 29149J
磯 生 昇 翔 29124C
せ青 和 清 陵 29148A
そ西 添 上 29109K
た高 田 業 29132D
た高 取 国 際 29143K
高 円 29138H
高 川 29129D
と十 津 丘 29147B
登 美 ケ 良 29103A
な奈 良 29150B
奈 良 情 報 商 業 29153G
奈 良 朱 雀 29156A
に西 京 29133B
の 城 29136G
へ平 隆 寺 国 際 29151A
ほ法 和 広 陵 29154E
や大 和 中 央 29157K
大 山 辺 29110C
よ 野 29135J
(特別支援学校)

あ明 日 香 養 護 29453F
お大 淀 養 護 29456A
こ高 等 養 護 29457J
せ西 和 養 護 29442A
な奈 良 西 養 護 29443J
奈 良 東 養 護 29441B
奈 良 養 護 29458G
に二 階 堂 養 護 29459E
も盲 29451K
ろろ う 29452H
私立
(高等学校)

あ飛 鳥 未 来 29520F
い育 英 西 29514A
か樫 原 学 院 29508G
関 西 中 央 29507J
関 西 文 化 芸 術 29522B

ち智 辯 学 園 29509E
智 辯 学 園 奈 良 カ レ ッ 29518D
ジ 高 等 部
て帝 塚 山 29502H
天 理 29503F
天 理 教 校 学 園 29512E
と東 大 寺 学 園 29506A
な奈 良 育 英 29501K
奈 良 学 園 29513C
奈 良 学 園 登 美 ケ 丘 29519B
奈 良 女 子 29504D
奈 良 大 学 附 属 29505B
奈 良 文 化 29510J
に西 大 和 学 園 29515K
日 本 教 育 学 院 29521D

(中等教育学校)

せ聖 心 学 園 29517F
上記以外的高等学校等 29999F

和歌山県

国立
(特別支援学校)

わ和歌山大学教育学部 30051K
附属特別支援
(高等専門学校)

わ和歌山工業高専 30091J
公立
(高等学校)

あ有 田 中 央 30122B
い伊 都 中 央 30145A
か海 南 下 南 30119B
海 津 30142G
神 島 30128A
笠 田 30104D
笠 館 30125G
き貴 志 川 30108G
きのく に 青 雲 30144C
紀 北 工 業 30102H
紀 北 農 芸 30141J
く串 本 古 座 30143E
向 野 30131A
こ向 陽 30109E
粉 河 30106A
し新 宮 30134F
新 翔 30135D
せ星 林 30118D
た耐 久 30123A
田 辺 工 業 30129K
と桐 蔭 30112E
那 賀 30107J
南 本 30101K
は橋 紀 30130C
本 30101K
ひ日 高 30124J
み南 部 30126E
み 島 30121D
わ和 歌 山 (市 立) 30136B
和 歌 山 (県 立) 30139G
和 歌 山 北 30111G
和 歌 山 工 業 30116H
和 歌 山 商 業 30115K
和 歌 山 東 30110J
(特別支援学校)

き紀 伊 科 ス モ ス 支 援 30441H
きのかわ 支 援 30456F
紀 北 支 援 30452C
たたちばな 支 援 30458B
な南 紀 支 援 30451E
ははまゆう 支 援 30455H
みみくまの 支 援 30457D
みはま 支 援 30459A
わ和 歌 山 さ くら 支 援 30431A
和 歌 山 盲 30453A
和 歌 山 ろ う 30454K
私立

(高等学校)
か開 智 30502C
き近 畿 大 学 附 属 新 宮 30505H
近 畿 大 学 附 属 和 歌 山 30507D
け慶 風 30510D
こ高 野 山 30501E
ち智 辯 学 園 和 歌 山 30506F
は初 芝 橋 本 30509A
りりら 創 造 芸 術 30511B
わ和 歌 山 信 愛 30503A
和 歌 山 南 陵 30508B
上記以外的高等学校等 30999A

鳥取県

国立
(特別支援学校)

と鳥取大学附属特別支 31051E
援
(高等専門学校)

よ米 子 工 業 高 専 31091D
公立
(高等学校)

あ青 谷 31110D
岩 美 31107D
い倉 吉 総 合 産 業 31131G
倉 吉 西 31112A
倉 吉 農 業 31113J
倉 吉 東 31111B
さ境 港 綜 合 技 術 31124D
境 港 綜 合 技 術 31133C
ち智 頭 農 林 31109A
と鳥 取 工 業 31104K
鳥 取 湖 陵 31130J
鳥 取 商 業 31103A
鳥 取 中 央 育 英 31132E
鳥 取 西 31102C
鳥 取 東 31101E
鳥 取 緑 風 31134A
ひ日 野 31129E
や八 頭 31108B
よ米 子 工 業 31120A
米 子 工 業 31122H
米 子 西 31119H
米 子 白 鳳 31135K
米 子 東 31118K
米 子 南 31121K
(特別支援学校)

か皆 生 養 護 31453G
く倉 吉 養 護 31454E
こ琴の浦高等特別支援 31457K
と鳥 取 盲 31451A
鳥 取 養 護 31441C
鳥 取 ろ う 31452J
は白 兔 養 護 31455C
よ米 子 養 護 31456A
私立
(高等学校)

く倉 吉 北 31503G
せ青 翔 開 智 31508H
と鳥 取 敬 愛 31501A
鳥 取 城 北 31502J
ゆ湯 梨 浜 学 園 31507K
よ米 子 松 蔭 31505C
米 子 北 斗 31506A
上記以外的高等学校等 31999G

鳥根県

国立
(高等専門学校)

ま松江工業高専 32091K
公立
(高等学校)
い飯 南 32110K
出 雲 工 業 32112F
出 雲 商 業 32113D
出 雲 農 林 32114B
出 雲 農 林 32115A
お大 田 32117G
隠 岐 水 産 32132A
隠 岐 水 産 32134G
隠 岐 前 津 32133J
こ江 津 工 業 32122C
江 津 中 央 32139H
し鳥 穴 道 32140A
六 情 報 科 学 32137A
た大 社 32116J
大 東 32107K
津 野 32131B
つ 摩 32118E
に 田 32124K
は 田 商 業 32125H
浜 田 水 産 32126F
浜 田 水 産 32111H
平 田 32127D
益 田 翔 陽 32138K
松 江 北 32102J
松 江 工 業 32105C
松 江 市 立 女 子 32106A
松 江 農 林 32104E
松 江 東 32136C
松 江 南 32103G
み三 屋 32109F
や矢 上 32121E
安 来 32101A
よ横 賀 32130D
吉 賀 32130D

(特別支援学校)

い出 雲 養 護 32455J
石 見 養 護 32456G
お隠 岐 養 護 32461C
こ江 津 清 和 養 護 32459A
は 田 養 護 32460E
浜 田 ろ う 32453B
ま 田 養 護 32441J
益 江 清 心 養 護 32454A
松 江 緑 が 丘 養 護 32457E
松 江 養 護 32458C
松 江 ろ う 32452D
も盲 32451F

私立
(特別支援学校)

い出 雲 西 32507E
出 雲 北 陵 32506G
石 見 智 翠 館 32508C
か開 星 32501F
きキリスト教愛真 32513K
し松 徳 学 院 32504A
ま益 田 東 32512A
益 田 西 32505J
め明 誠 32509A
り立 正 大 学 宍 南 32502D

上記以外的高等学校等 32999B
岡山県

国立
(特別支援学校)

お岡山大学教育学部附 33051F
属特別支援
(高等専門学校)

つ津山工業高専 33091E
公立

(高等学校)
い井原市原 33130K
う井原市立 33171G
鳥山朝日 33101F
岡山朝日 33182B
岡山工業 33106G
岡山後楽館 33188A
岡山山城東 33187C
岡山山操 33103B
岡山東商 33108C
岡山山芳 33105J
岡山山御 33109A
岡山山久 33144K
岡山山立 33126A
岡山工商 33127K
岡山工業 33128H
岡山片勝 33173C
岡山勝間 33158K
岡山山方 33154G
岡山城方 33146F
岡山城 33111C
岡山敷工 33114H
岡山敷古 33183A
岡山敷商 33116D
岡山敷翔 33190C
岡山敷市立 33167J
岡山敷青 33110E
岡山敷中 33113K
岡山敷敷 33112A
岡山敷鷺 33192K
岡山敷陽 33145H
岡山敷寺 33129F
岡山敷思 33175K
岡山敷戸 33139C
岡山敷社 33132F
岡山敷南 33186E
岡山敷梁 33133D
岡山敷南 33191A
岡山敷農 33148B
岡山敷立 33124E
岡山敷市 33170J
岡山敷業 33125C
岡山敷野 33121A
岡山敷南 33184J
岡山敷工 33176H
岡山敷南 33177F
岡山敷山 33117B
岡山敷業 33118A
岡山敷業 33119J
岡山敷東 33120B
岡山敷見 33135A
岡山敷業 33160A
岡山敷業 33107E
岡山敷前 33189K
岡山敷山 33172E
岡山敷庭 33195D
岡山敷南 33180F
岡山敷業 33115F
岡山敷掛 33147D
岡山敷谷 33142C
(中等教育学校)
お岡山大安寺 33194F
(特別支援学校)
お岡山支 33453H
お岡山瀬戸高等支 33443A
お岡山西支 33456B
お岡山東支 33441D
お岡山南支 33442B
お岡山山 33451A
お岡山ろ 33452K
お岡山支 33431G
お岡山敷支 33457A
お岡山敷支 33432E
お岡山敷支 33460A
お岡山敷支 33458J
お岡山敷支 33455D
お岡山敷支 33459G
お岡山敷支 33454F

私立
(高等学校)
お岡山山 33523B
お岡山学芸館 33514C
お岡山県共 33521F
お岡山県作 33511J
お岡山県新 33516K
お岡山県美 33510A
お岡山県陽 33519D
お岡山県附 33505D
お岡山白陵 33522D
お岡山理科大学附 33508J
お岡山龍谷 33513E
お岡山朝日 33526G
お岡山朝日 33520H
お岡山朝日 33506B
お岡山朝日 33524A
お岡山朝日 33507A
お岡山朝日 33509G
お岡山朝日 33515A
お岡山朝日 33518F
お岡山朝日 33501A
お岡山朝日 33502K
お岡山朝日 33527E
お岡山朝日 33517H
お岡山朝日 33504F
お岡山朝日 33503H
(中等教育学校)
あ朝日塾 33525J
上記以外の高等学校等 33999H

広島県

国立
(高等学校)
ひ広島大学附属 34001E
ひ広島大学附属福山 34002C
(高等専門学校)
く呉工業高専 34092J
く呉商船高専 34091A

公立
(高等学校)

あ安芸府芸 34121F
あ安芸中 34189E
あ安芸南 34200K
あ安芸まなび学 34207G
あ安芸市 34120H
あ安芸野 34206J
あ安芸海星 34204B
あ安芸竹 34111J
あ安芸業 34177A
あ安芸北 34132A
あ安芸業 34133K
あ安芸東 34131C
あ安芸戸 34126G
あ安芸田 34106B
あ安芸計 34115A
あ安芸部 34107A
あ安芸茂 34113E
あ安芸北 34117H
あ安芸辺 34152F
あ安芸旭 34190J
あ安芸北 34194A
あ安芸野 34183F
あ安芸業 34178K
あ安芸業 34128C
あ安芸業 34129A
あ安芸和 34196H
あ安芸田 34125J
あ安芸原 34124A
あ安芸瀬 34119D
あ安芸内 34118F
あ安芸陽 34182H
あ安芸東 34195K
あ安芸水 34163A

私立
(高等学校)

えA I C J 34516E
え盈進 34527A
え英数館 34535A
え尾道 34531J
えき近畿大学附属広島 34537H
(東広島校)
えき近畿大学附属広島 34529G
(福山校)
え銀河学院 34534C
え呉青山 34540H
え広陵 34503C
え二呉港 34524F
えさ山陽 34504A
え山陽女学園高等部 34515G
えし清水ヶ丘 34525D
えし修道 34501G
えし進徳女子 34506H
えし如水館 34536K
えそ崇徳 34526B
えた武林館 34539D
えと東木学院 34541F
えな並木学院福山 34543B
えのノートルダム清心 34510F
えひ比治山女子 34508D
えひ広島学院 34520C
えひ広島県瀬戸内 34505K
えひ広島工業大学 34519K
えひ広島国際学院 34513A
えひ広島桜が丘 34523H
えひ広島三育学院 34533E
えひ広島修道大学ひろし 34514J
えひ協創
えひ広島翔洋 34511D
えひ広島新庄 34517C
えひ広島城北 34521A
えひ広島女学北 34509B
えひ広島なぎさ 34522K
えひ広島文教大学附属 34518A
えひ福山曜の星女子 34528J
えひ安田女子 34507F
上記以外の高等学校等 34999C

山口県

国立
(特別支援学校)
や山口大学教育学部附 35051G
や山口大学教育学部附 35051G
や山口大学教育学部附 35051G
や山口大学教育学部附 35051G
(高等専門学校)
う宇部工業高専 35092D
お大島商船高専 35093B
と徳山工業高専 35091F

公立
(高等学校)

あ厚狭 35138F
い岩国工業 35103C
い岩国商業 35105K
い岩国総合 35104A
う宇部工業 35131J
う宇部商業 35135A
う宇部商業 35134C
う宇部中央 35132G
う宇部西 35133E
お大津緑洋 35175A
お小野田工業 35137H
か華下松工 35167K
く下熊毛 35117C
く下熊毛 35118A
く下熊毛 35116E
く下熊毛 35113A
く下熊毛 35166A
く下熊毛 35179E
く下熊毛 35160B
く下熊毛 35146G
く下熊毛 35180G

私立
(特別支援学校)

な鳴門教育大学附属特 36051B
な鳴門教育大学附属特 36051B
別支援
(高等専門学校)
あ阿南工業高専 36091A

公立 (高等学校)	吹 36127 F 光 36146 B 波 36125 K 西 36124 A 田 36132 B 野 36121 G 部 36141 A 島 36123 C 島 36108 K 西 36109 H 東 36104 G 東 36101 B 南 36102 A 内 36139 K 北 36103 J ぎ 36145 D 術 36142 K 北 36140 C 36105 E 立 36136 E 央 36138 A 西 36111 K 東 36110 A 賀 36114 D 門 36119 E 潮 36143 H 西 36122 E 川 36144 F 町 36128 D
特別支援学校	阿南支 36457 G 池田支 36431 C 板野支 36453 D か鴨島支 36455 A こと徳島府支 36454 B 徳島視覚支 36451 H ひ徳島聴覚支 36452 F みのみね支 36456 J みみなど高等学 36432 A
私立 (高等学校)	こ香蘭 36501 H せ生学 蘭 36503 D と徳島文 理 36502 F
私立 (高等学校)	上記以外の高等学校等 36999 D
香川 県	
国立 (特別支援学校)	か香川大学教育学部附 37051 H 属特別支援
国立 (高等専門学校)	か香川高専 37093 C
公立 (高等学校)	い石川中 37105 A か香川中 37133 F か笠音寺 37125 E か笠音寺 37138 G か笠音寺 37126 C かさ琴音寺 37123 J かさ坂出 37114 K かさ坂出 37116 F かさ坂出 37115 H し志小 37103 D せ志小 37106 J せ善通 37107 J せ善通 37121 B せ善通 37122 G せ善通 37108 E せ善通 37131 K

公立 (特別支援学校)	高松工業 37109 C 高松工業 37134 D 高松工業 37110 G 高松工業 37129 H 高松工業 37130 A 高松工業 37107 G 高松工業 37111 E 高松工業 37136 A 高松工業 37104 B 高松工業 37112 C 高松工業 37113 A 高松工業 37117 D 高松工業 37118 B 高松工業 37135 B
公立 (高等学校)	松山工業 37454 H 松山工業 37457 B 松山工業 37455 F 松山工業 37458 A 松山工業 37459 J 松山工業 37456 D 松山工業 37451 C 松山工業 37452 A
私立 (高等学校)	え英明 37502 A お大手前高 37504 H お大手前丸 37506 D か香川藤 37507 B さ坂出第 37505 F し四国学院大 37509 A し誠学園 37508 A せ禅林学 37512 J た高松中 37503 K ふ藤井学 37501 C む村上学 37511 A
私立 (高等学校)	上記以外の高等学校等 37999 K
愛媛 県	
国立 (高等学校)	え愛媛大学附属 38001 G
国立 (特別支援学校)	え愛媛大学教育学部附 38051 C 属特別支援
国立 (高等専門学校)	に新居浜工業高専 38091 B ゆ弓削商船高専 38092 A
公立 (高等学校)	い今治北 38115 C い今治工 38116 A い今治西 38113 G い今治南 38114 E い今治予 38154 D い今治伊 38131 E い今治子 38136 F い今治和 38142 A い今治島 38146 C い今治東 38144 G い今治洲 38133 A い今治業 38134 K い今治田 38130 G い今治穴 38129 C い今治石 38139 A い今治江 38101 C い今治和 38149 H い今治松 38110 B い今治条 38108 A い今治原 38109 J い今治原 38112 J い今治島 38150 A い今治温 38128 E
公立 (中等教育学校)	い今治東 38156 A い今治島 38158 G い今治山 38157 J
国立 (特別支援学校)	い今治特別支 38455 A い今治特別支 38457 H い今治特別支 38454 C い今治特別支 38431 D い今治特別支 38451 J い今治特別支 38452 G い今治特別支 38456 K
私立 (高等学校)	あ愛光 38505 A い今治精 38501 J い今治明 38502 G い今治明 38509 D い今治カタリ 38508 F い今治京第 38510 H い今治京富 38516 G い今治田 38503 E い今治ウエル 38514 A い今治東 38507 C い今治山城 38504 H い今治山聖 38506 K い今治来 38515 J
国立 (中等教育学校)	さ済美平 38512 D に新田青 雲 38513 B
国立 (高等学校)	上記以外の高等学校等 38999 E
高知 県	
国立 (特別支援学校)	こ高知大学教育学部附 39051 J 属特別支援
国立 (高等専門学校)	こ高知工業高専 39091 H
公立 (高等学校)	あ安芸 39104 C あ安芸 39105 A あ安芸 39119 A あ安芸 39139 F あ安芸 39136 A あ安芸 39127 B あ安芸 39113 B

国立 (特別支援学校)	予 38111 A 居 38103 K 浜 38135 H 工 38107 B 商 38152 H 西 38105 F 東 38104 H 南 38106 D 村 38143 J 条 38121 H 北 38125 A 業 38126 J 業 38127 G 央 38155 B 東 38122 F 南 38124 B 瓶 38141 B 崎 38140 D 島 38102 A 和 38151 K 間 38148 K 浜 38137 D 削 38119 F 田 38147 A
国立 (中等教育学校)	東 38156 A 島 38158 G 山 38157 J
国立 (特別支援学校)	い今治特別支 38455 A い今治特別支 38457 H い今治特別支 38454 C い今治特別支 38431 D い今治特別支 38451 J い今治特別支 38452 G い今治特別支 38456 K
私立 (高等学校)	こ高知学 39504 J こ高知中 39506 E こ高知女 39501 D こ高知子 39505 G こ高知園 39507 C こ高知佐 39502 B こ高知佐 39510 C こ高知女 39503 A こ高知義 39509 K
国立 (特別支援学校)	ひ光の村養護学校土佐 39951 F 自然学園
国立 (高等学校)	上記以外の高等学校等 39999 A
福 岡 県	
国立 (高等専門学校)	あ有明工業高専 40093 K き北九州工業高専 40091 C く久留米工業高専 40092 A
公立 (高等学校)	あ朝倉 40173 A 朝倉光 陽 40232 A 朝倉東 40174 K 朝倉あけ 40224 K い育徳 40105 G い育徳 40148 A い育徳 40149 J い育徳 40185 E う浮羽 40228 B う浮羽 40170 G う浮羽 40135 J う浮羽 40223 A お大川 40163 D お大川 40216 J お大川 40129 D

国立 (特別支援学校)	津 39115 J 洋 39138 H 北 39117 E 業 39118 C 業 39135 C 西 39116 G 業 39110 H 東 39112 D 業 39111 F 内 39114 A 南 39137 K 川 39122 A 十 39128 A 水 39134 E 山 39106 K 毛 39132 J 業 39133 G 合 39140 K 岡 39121 C 芸 39103 E 村 39130 B 業 39131 A 野 39120 E 戸 39102 G 田 39107 H 原 39126 D 北 39109 D
国立 (特別支援学校)	こ高知江の口特別支 39455 G 高知特別支 39441 G 高知ろ 39452 B 高知若草特別支 39454 J な中村特別支 39457 C ひ高特別支 39456 E ひ高特別支 39451 D や山田特別支 39453 A
私立 (高等学校)	こ高知学 39504 J こ高知中 39506 E こ高知女 39501 D こ高知子 39505 G こ高知園 39507 C こ高知佐 39502 B こ高知佐 39510 C こ高知女 39503 A こ高知義 39509 K
国立 (特別支援学校)	ひ光の村養護学校土佐 39951 F 自然学園
国立 (高等学校)	上記以外の高等学校等 39999 A
福 岡 県	
国立 (高等専門学校)	あ有明工業高専 40093 K き北九州工業高専 40091 C く久留米工業高専 40092 A
公立 (高等学校)	あ朝倉 40173 A 朝倉光 陽 40232 A 朝倉東 40174 K 朝倉あけ 40224 K い育徳 40105 G い育徳 40148 A い育徳 40149 J い育徳 40185 E う浮羽 40228 B う浮羽 40170 G う浮羽 40135 J う浮羽 40223 A お大川 40163 D お大川 40216 J お大川 40129 D

国立 (特別支援学校)	遠香香 40130 H 香香香 40136 G 香香香 40137 E 香香香 40207 K 香香香 40217 G 香香香 40186 C 香香香 40230 D 香香香 40187 A 香香香 40106 E 香香香 40118 J 香香香 40196 A 香香香 40189 H 香香香 40225 H 香香香 40153 G 香香香 40202 J 香香香 40151 A 香香香 40220 G 香香香 40215 A 香香香 40210 K 香香香 40204 E 香香香 40115 D 香香香 40116 B 香香香 40114 F 香香香 40117 A 香香香 40208 H 香香香 40113 H 香香香 40218 E 香香香 40142 A 香香香 40133 B 香香香 40141 C 香香香 40132 D 香香香 40213 D 香香香 40222 C 香香香 40177 D 香香香 40229 A 香香香 40219 C 香香香 40147 B 香香香 40139 A 香香香 40146 D 香香香 40104 J 香香香 40212 F 香香香 40191 K 香香香 40157 K 香香香 40128 F 香香香 40179 A 香香香 40119 G 香香香 40119 J 香香香 40121 J 香香香 40209 F 香香香 40201 A 香香香 40181 B 香香香 40190 A 香香香 40199 E 香香香 40221 E 香香香 40214 B 香香香 40120 A 香香香 40138 C 香香香 40134 A 香香香 40143 K 香香香 40144 H 香香香 40198 G 香香香 40200 B 香香香 40140 E 香香香 40145 F 香香香 40167 G 香香香 40197 J 香香香 40206 A 香香香 40150 B 香香香 40159 F 香香香 40160 K 香香香 40205 C 香香香 40154 E 香香香 40107 C 香香香 40211 H 香香香 40131 F 香香香 40152 J 香香香 40231 B 香香香 40227 D 香香香 40124 C 香香香 40126 K 香香香 40125 A 香香香 40127 H 香香香 40158 H 香香香 40165 A 香香香 40166 J 香香香 40168 E
国立 (特別支援学校)	か香川大学教育学部附 37051 H 属特別支援
国立 (高等専門学校)	か香川高専 37093 C
公立 (高等学校)	い石川中 37105 A か香川中 37133 F か笠音寺 37125 E か笠音寺 37138 G か笠音寺 37126 C かさ琴音寺 37123 J かさ坂出 37114 K かさ坂出 37116 F かさ坂出 37115 H し志小 37103 D せ志小 37106 J せ善通 37107 J せ善通 37121 B せ善通 37122 G せ善通 37108 E せ善通 37131 K

ゆ 行 橋 40108A
わ 若 松 40122G
若 松 商 業 40123E
(中等教育学校)
き 輝 翔 館 40226F
(特別支援学校)
い 生 の 松 原 特 別 支 援 40474 J
今 津 特 別 支 援 40478A
お 大 牟 田 特 別 支 援 40477C
小 郡 特 別 支 援 40472B
き 北 九 州 高 等 学 園 40481A
北 九 州 視 覚 特 別 支 援 40453F
北 九 州 中 央 高 等 学 園 40442A
く 久 留 米 特 別 支 援 40467F
こ 小 池 特 別 支 援 40480C
古 賀 特 別 支 援 40432C
小 倉 北 特 別 支 援 40460J
小 倉 総 合 特 別 支 援 40437D
小 倉 南 特 別 支 援 40463C
た 田 主 丸 特 別 支 援 40462E
太 宰 府 特 別 支 援 40434K
ち 筑 後 特 別 支 援 40468D
つ 築 城 特 別 支 援 40431E
の 直 方 特 別 支 援 40435H
は 博 多 高 等 学 園 40441B
ひ 東 福 岡 特 別 支 援 40473A
ふ 福 岡 高 等 学 園 40476E
福 岡 高 等 視 覚 特 別 支 援 40482K
福 岡 高 等 聴 覚 特 別 支 援 40479K
福 岡 中 央 特 別 支 援 40461G
福 岡 特 別 支 援 40458G
み 南 福 岡 特 別 支 援 40471D
も 門 司 総 合 特 別 支 援 40436F
や 屋 形 原 特 別 支 援 40443J
柳 河 特 別 支 援 40433K
八 幡 特 別 支 援 40466H
八 幡 西 特 別 支 援 40469B
わ 若 久 特 別 支 援 40470F
私 立
(高等学校)
い 飯 塚 40517F
お 大 牟 田 40545A
沖 尾 学 園 40537A
折 尾 愛 真 40502H
き 希 望 が 丘 40560E
九 州 国 際 大 学 付 属 40513C
九 州 産 業 大 学 付 属 九 州 40557E
九 州 産 業 大 学 付 属 九 州 産 業 40534F
近 畿 大 学 附 属 福 岡 40520F
仰 星 学 園 40566D
く 久 留 米 学 園 40551F
久 留 米 信 愛 40547H
久 留 米 大 学 附 設 40548F
け 敬 慶 成 40505B
こ 高 松 40501K
し 真 颯 館 40503F
自 由 ケ 丘 40565F
純 上 智 福 岡 40529K
す 杉 華 女 子 40527C
せ 精 誠 女 子 40549D
西 南 学 院 40528A
西 南 女 学 院 40506A
星 琳 40556G
た 立 花 40544C
第 一 薬 科 大 学 付 属 40562A
ち 筑 紫 学 園 40531A
筑 紫 台 40530C
筑 陽 学 園 40532K
つ つか 開 成 福 岡 40569J
と 東 海 大 学 付 属 福 岡 40563K
常 磐 40508G
な 中 村 学 園 三 陽 40564H
中 村 学 園 女 子 40533H
に 西 日 本 短 期 大 学 附 属 40559A

は 博 多 女 子 40535D
博 多 女 子 40536B
ひ 東 筑 紫 学 園 40509E
福 岡 40538J
ふ 福 岡 海 星 女 子 学 院 40558C
福 岡 工 業 大 学 附 属 城 40541J
東 福 岡 常 業 40561C
福 岡 女 子 学 院 40539G
福 岡 女 子 商 業 40570B
福 岡 第 一 40540A
福 岡 大 学 附 属 大 濠 40524J
福 岡 大 学 附 属 若 葉 40525G
福 岡 雙 葉 40542G
福 岡 舞 鶴 40543A
福 岡 智 智 40523A
ほ 豊 国 学 園 40510J
み 美 萩 野 女 子 40511G
め 明 光 学 園 40553B
明 治 学 園 40512E
明 治 蓬 館 40567B
や 柳 大 和 青 川 40554A
柳 和 青 藍 40522B
大 八 女 学 院 40555J
ゆ 祐 誠 40546K
(中等教育学校)
り リンデンホールスク 40568A
ール中高等学校
上記以外の高等学校等 40999F
佐 賀 県
国 立
(特別支援学校)
さ 佐 賀 大 学 教 育 学 部 附 属 特 別 支 援 41051K
公 立
(高等学校)
あ 有 田 工 業 41126E
い 伊 万 里 41107J
伊 万 里 商 業 41131A
伊 万 里 実 業 41143E
伊 万 里 農 林 41121D
う 牛 野 41109E
嬉 野 41133H
お 小 鹿 城 41108G
か 鹿 島 実 業 41111G
唐 津 工 業 41136B
唐 津 商 業 41127C
唐 津 青 唐 津 41139G
唐 津 西 41105B
唐 津 東 41104D
唐 津 南 41123A
唐 津 神 明 41120F
神 崎 清 明 41120F
き 神 崎 商 業 41134F
木 島 商 業 41106A
こ 高 志 館 41119B
さ 佐 賀 北 41102H
佐 賀 工 業 41124J
佐 賀 商 業 41130C
佐 賀 西 41101K
佐 賀 農 業 41122B
佐 賀 東 41103F
し 塩 田 工 業 41129K
石 久 41115K
た 白 花 41128A
武 雄 41110J
良 41117F
ち 致 遠 館 41138J
と 鳥 栖 工 業 41112E
鳥 栖 商 業 41125G
鳥 栖 商 業 41135D
み 三 基 41113C
(特別支援学校)
い 伊 万 里 特 別 支 援 41456F
う らいしの特 別 支 援 41442F

か 唐 津 特 別 支 援 41441H
き 金 立 特 別 支 援 41453A
な 中 原 特 別 支 援 41431A
も 直 木 41451E
や 大 和 特 別 支 援 41454K
ろ 和 特 別 支 援 41452C
私 立
(高等学校)
け 敬 徳 41506F
こ 弘 学 館 41507D
さ 佐 賀 学 園 41504K
佐 賀 女 子 短 期 大 学 付 属 佐 賀 女 子 41503A
属 佐 賀 清 和 41502C
と 東 明 館 41508B
ほ 北 陵 41505H
り 龍 谷 41501E
わ 早 稲 田 佐 賀 41509A
上記以外の高等学校等 41999A
長 崎 県
国 立
(特別支援学校)
な 長 崎 大 学 教 育 学 部 附 属 特 別 支 援 42051E
(高等専門学校)
さ 佐 世 保 工 業 高 専 42091D
公 立
(高等学校)
い 志 岐 42148A
志 岐 商 業 42149K
早 早 42118K
早 早 商 業 42119H
早 早 農 業 42163E
早 早 東 42166K
う 宇 崎 42124B
お 大 村 工 業 42123C
大 村 工 業 42115E
大 村 工 業 42117A
大 村 城 42116C
小 浜 42128G
か 上 五 島 42146E
上 五 島 馬 42151A
く 国 棚 42129E
見 42124D
こ 口 加 42126A
五 島 42143A
五 島 陽 42153H
五 島 南 42145G
北 42110D
さ 佐 世 保 工 業 42113J
佐 世 保 商 業 42112A
佐 世 保 中 央 42162G
佐 世 保 東 翔 42114G
佐 世 保 南 42111B
佐 世 保 南 42109A
し 鹿 町 工 業 42140F
島 原 工 業 42120A
島 原 商 業 42123F
島 原 商 業 42122H
島 原 南 42170H
島 原 農 業 42121K
せ 西 彼 農 業 42132E
峰 42136H
つ 天 草 工 業 42168F
天 草 拓 心 42150C
う 牛 深 43168A
宇 深 43168A
お 大 小 川 工 業 43129A
小 川 工 業 43119C
小 川 工 業 43131B
か 上 天 草 43164J
鹿 本 商 業 43114B
鹿 本 農 業 43115A
き 菊 池 43117G

長 崎 明 誠 42131G
奈 留 42154F
鳴 滝 42169D
は 西 波 彼 佐 42130J
に 波 佐 杵 42160A
ひ 平 戸 42135K
ほ 北 松 西 42141D
北 松 農 業 42138D
ま 松 浦 42137F
ゆ 猶 興 館 42134A
(特別支援学校)
い 諫 早 特 別 支 援 42453G
か 鶴 南 特 別 支 援 42458H
川 棚 特 別 支 援 42432D
き 希 望 が 丘 高 等 特 別 支 援 42457K
援 が 丘 特 別 支 援 42454E
さ 佐 世 保 特 別 支 援 42456A
し 鳥 原 特 別 支 援 42441C
な 長 崎 特 別 支 援 42431F
に 虹 の 原 特 別 支 援 42459F
も 言 42451A
ろ 42452J
私 立
(高等学校)
か 海 活 星 42501A
き 九 州 文 化 学 園 42514B
け 瓊 浦 42505C
こ 向 陽 42516J
こ ころ 未 来 42523A
さ 西 海 学 園 42512F
世 保 実 業 42519C
し 鳥 原 中 央 42518E
純 心 女 子 42507K
せ 精 道 三 川 台 42522C
聖 母 の 騎 士 42511H
聖 和 女 子 学 院 42515A
そ 創 成 館 42510K
ち 鎮 西 学 院 42517G
な 長 崎 玉 成 42506A
長 崎 女 子 商 業 42504E
長 崎 女 子 商 業 42508H
長 崎 綜 合 科 学 大 学 附 属 42509F
属 長 崎 南 山 42502J
長 崎 日 本 大 学 42520G
ひ 久 田 学 園 佐 世 保 女 子 42513D
上記以外の高等学校等 42999G
熊 本 県
国 立
(特別支援学校)
く 熊 本 大 学 教 育 学 部 附 属 特 別 支 援 43051A
(高等専門学校)
く 熊 本 高 専 43093F
公 立
(高等学校)
あ 芦 北 43137A
阿 蘇 中 央 43162B
天 草 43145B
天 草 工 業 43154A
天 草 拓 心 43167C
う 牛 深 43168A
宇 深 43168A
お 大 小 川 工 業 43129A
小 川 工 業 43119C
小 川 工 業 43131B
か 上 天 草 43164J
鹿 本 商 業 43114B
鹿 本 農 業 43115A
き 菊 池 43117G

菊 池 農 業 43118E
球 磨 工 業 43143F
球 磨 中 央 43169K
熊 本 北 3102J
熊 本 工 業 43106A
熊 本 商 業 43107K
熊 本 西 43105C
熊 本 農 業 43108H
こ 甲 陽 43127D
し 濟 陽 43120G
せ 饗 43101A
た 岱 志 43166E
高 王 森 43124K
玉 名 工 業 43110K
第 一 43103G
第 二 43104E
千 原 台 43157F
と 東 陵 43161D
な 南 陵 43170C
必 由 館 43156H
入 吉 43140A
北 松 橋 43111H
ま 水 船 43130D
み 御 八 八 代 工 業 43135E
八 八 代 清 流 43163A
八 八 代 農 業 43136C
八 矢 代 東 43133J
ゆ 湧 心 館 43128B
館 43159B
(特別支援学校)
あ 芦 北 支 援 43442G
天 草 支 援 43457E
荒 尾 支 援 43456G
お 小 津 支 援 43459A
小 国 支 援 43445A
き 菊 池 支 援 43441J
く 球 磨 支 援 43458C
熊 本 が や き の 森 支 援 43431A
熊 本 支 援 43454A
熊 本 は ば た き 高 等 支 援 43433H
熊 本 ろ う 43452D
熊 石 原 支 援 43460E
ひ ひ の く に 高 等 支 援 43444C
へ 平 成 さ く ら 43432K
ま 松 橋 支 援 43453B
松 橋 西 支 援 43455J
も 盲 八 代 支 援 43451F
や 八 代 支 援 43446K
れ 茶 北 支 援 43443E
私 立
(高等学校)
あ 有 明 43516D
か 開 新 43505J
き 菊 池 女 子 43520B
九 州 学 院 43508C
く 熊 本 学 園 大 学 付 属 43514H
熊 本 国 府 43512A
熊 本 信 愛 女 学 院 43503B
く ま も と 清 陵 43524E
熊 本 中 央 43504A
熊 本 マ リ ス ト 学 園 43515F
け 慶 誠 43509A
し 秀 岳 館 43513K
尚 綱 43502D
和 43519J
真 城 北 43522J
せ 専 修 大 学 玉 名 43521A
た 玉 名 女 子 43510E
ち 鎮 西 43506G
と 東 海 大 学 付 属 熊 本 星 43518A
一 翔 43518A
ひ 一 ツ 葉 43525C
ふ 文 徳 43517B
や 八 代 白 合 学 園 43507E
ゆ 勇 志 国 際 43523G

るルーテル学院 43511C
上記以外の高等学校等 43999B

大分県

国立
(特別支援学校)
お大分大学教育学部附 44051F
属特別支援
(高等専門学校)
お大分工業高専 44091E
公立
(高等学校)
あ安心院 44152A
う宇佐産業科 44161K
白佐産業科 44125C
お大分上野丘 44112A
大大分雄城台 44114H
大大分工業 44115F
大大分商業 44116D
大大分鶴崎 44121A
大大分西 44117B
大大分東 44123G
大大分豊府 44158K
大大分舞鶴 44113K
大大分南 44156C
か海洋科 44169E
きく軒住高原農 44106G
く玖珠珠美山 44170J
け芸術緑鶴豊 44110E
さ佐伯伯鶴豊 44129F
し情爽報風 44159H
そた高竹津鶴崎 44164D
つ竹津久崎工業 44122J
な中津津南 44147D
ひ日出総合 44163F
日日田三限 44143A
日田林青 44144K
へ別府翔青 44166A
み別府鶴見 44109A
ゆ三府重総合 44160A
由布 44120B

(特別支援学校)
う佐支 44455D
白支 44456B
お分支 44441D
さ佐支 44432E
し新生支 44457A
た竹田支 44431G
な中津支 44450C
ひ日出支 44433C
へ別府支 44458J
み南石垣支 44453H
も盲布支 44451A
ゆ由支 44434A
ろろう 44452K

私立
(高等学校)
い岩田 44512G
お大分国際情報 44502K
大大分東明 44516K
した昭和学 44504F
たと田南 44510A
と藤南 44515A
蔭 44507A

に日本文理大学附属 44513E
ひ東九州龍谷 44506B
ふ福徳学院 44501A
府内 44518F
へ別府溝部学 44511J
め明豊 44517H
や柳ヶ浦 44508J
よ楊志館 44503H

上記以外の高等学校等 44999H

宮崎県

国立
(高等専門学校)
み都城工業高専 45091A
公立
(高等学校)
い飯野 45139J
か門川 45107A
こ小小林秀 45136D
さ西都商 45111J
た佐土 45143G
た高千 45135F
高鍋農 45101A
高鍋農 45112G
高鍋農 45113E
高鍋農 45111J
高鍋農 45114C
高鍋農 45108J
高鍋農 45125J
高鍋農 45148H
高鍋農 45102K
高鍋農 45104F
高鍋農 45105D
高鍋農 45146A
高鍋農 45106B
高鍋農 45110A
高鍋農 45109G
高鍋農 45129A
高鍋農 45116K
高鍋農 45130E
高鍋農 45134H
高鍋農 45133K
高鍋農 45132A
高鍋農 45131C
高鍋農 45117H
高鍋農 45121F
高鍋農 45142J
高鍋農 45118F
高鍋農 45122D
高鍋農 45120H
高鍋農 45123B
高鍋農 45124A
高鍋農 45119D

(中等教育学校)
こ五ヶ瀬 45145C
(特別支援学校)
あ赤江まつばら 45456H
き清武せいりゅう 45442H
こ児湯るびなす 45434G
に日南くろしお 45441K
の延岡しろやま 45453J
ひ日向ひまわり 45432A
みみなみのかぜ 45431B
都城さくら 45458D
都城さくら聴覚 45453G
みやざき中央 45455K
明星視覚 45452E

私立
(高等学校)
こ小林西 45510F
せ聖心ウルスラ 45513A
に日南学 45511D
日南学 45505K
日章学 45515G
九州国際 45515G

の延岡学 45507F
ひ日向学 45512B
ほ福徳学 45504A
み都城 45508D
み都城 45514J
み都城 45509B
宮崎学 45502E
宮崎第一 45506H
宮崎日本大 45503C

上記以外の高等学校等 45999C

鹿児島県

国立
(特別支援学校)
か鹿児島大学教育学部 46051G
附属特別支援
(高等専門学校)
か鹿児島工業高専 46091F
公立
(高等学校)
あ奄美 46166A
い伊佐農 46139D
伊集院 46122K
出水 46136K
出水 46137H
出水 46110F
出水 46177G
出水 46123H
出水 46110F
出水 46178E
出水 46112B
出水 46138F
出水 46165C
出水 46167K
出水 46173D
出水 46187D
出水 46188B
出水 46175A
出水 46107F
出水 46176J
出水 46177G
出水 46114J
出水 46103C
出水 46106H
出水 46108D
出水 46143B
出水 46144A
出水 46117C
出水 46155F
出水 46157B
出水 46181E
出水 46156D
出水 46142D
出水 46118A
出水 46170K
出水 46193J
出水 46104A
出水 46124F
出水 46153K
出水 46102E
出水 46146G
出水 46180G
出水 46169F
出水 46120C
出水 46189A
出水 46151C
出水 46184K
出水 46192A
出水 46125D
出水 46126B
出水 46196C
出水 46186F
出水 46191B
出水 46194G
出水 46158A
出水 46101G
出水 46190D
出水 46197A

上記以外の高等学校等 45999C

鹿児島県

国立
(特別支援学校)
い出水養護 46441E
指宿養護 46431H
お大鹿島養護 46458K
か鹿児島高等特別支援 46432F
鹿児島盲 46451B
鹿児島養護 46453J
鹿児島ろ 46452A
加治木養護 46455E
鹿屋養護 46457A
く串木野養護 46454G
た武岡台養護 46456C
な中種子養護 46433D
南薩養護 46442C
ま牧之原養護 46464D

私立
(高等学校)
い池田学 46522E
出水 46514D
お大鹿島 46515B
か鹿児島 46505E
鹿児島育英館 46523A
鹿児島修学館 46524A
鹿児島実業 46501B
鹿児島純心女子 46506C
鹿児島城西 46503J
鹿児島情報 46507A
鹿児島第一 46516A
鹿屋中 46519E
鹿屋中 46511K
志学館高等部 46521G
尚樟南第二 46502J
尚樟南第二 46517J
ほ鳳久島 46510A
や屋久島 46525K
らラ・サー 46508K
り龍桜 46509H
れれいめい 46512H

上記以外の高等学校等 46999J

沖縄県

国立
(高等専門学校)
お沖縄工業高専 47091A
公立
(高等学校)
い石川 47113F
糸満 47101B
伊良部 47158F
伊浦添 47106C
浦添工業 47154C
浦添商業 47140C
お沖縄工業 47124A
沖縄水産 47131D
沖縄小 47105E
か開嘉手納 47157H
き北球野 47153E
宜野湾 47114D
く久米志 47119E
具志川 47152G
こ向陽 47161F

の野田女子 46134C
のは隼人工業 46145J
ふ吹上 46121A
ま福枕山 46185H
み南大崎 46113A
み南大崎 46159J
め明桜館 46195E
や屋久島 46164E
よ山川 46111D
論 46174B

(特別支援学校)
い出水養護 46441E
指宿養護 46431H
お大鹿島養護 46458K
か鹿児島高等特別支援 46432F
鹿児島盲 46451B
鹿児島養護 46453J
鹿児島ろ 46452A
加治木養護 46455E
鹿屋養護 46457A
く串木野養護 46454G
た武岡台養護 46456C
な中種子養護 46433D
南薩養護 46442C
ま牧之原養護 46464D

私立
(高等学校)
い池田学 46522E
出水 46514D
お大鹿島 46515B
か鹿児島 46505E
鹿児島育英館 46523A
鹿児島修学館 46524A
鹿児島実業 46501B
鹿児島純心女子 46506C
鹿児島城西 46503J
鹿児島情報 46507A
鹿児島第一 46516A
鹿屋中 46519E
鹿屋中 46511K
志学館高等部 46521G
尚樟南第二 46502J
尚樟南第二 46517J
ほ鳳久島 46510A
や屋久島 46525K
らラ・サー 46508K
り龍桜 46509H
れれいめい 46512H

上記以外の高等学校等 46999J

沖縄県

国立
(高等専門学校)
お沖縄工業高専 47091A
公立
(高等学校)
い石川 47113F
糸満 47101B
伊良部 47158F
伊浦添 47106C
浦添工業 47154C
浦添商業 47140C
お沖縄工業 47124A
沖縄水産 47131D
沖縄小 47105E
か開嘉手納 47157H
き北球野 47153E
宜野湾 47114D
く久米志 47119E
具志川 47152G
こ向陽 47161F

コ首里 47110A
し首里 47104G
ち知北 47155A
中 47102A
部 47142K
商 47123C
部 47134J
中 47145D
泊 47108K
豊 47150A
豊 47115B
見 47163B
名護 47103J
那覇 47127F
那覇 47162D
那覇 47122E
那覇 47159D
那覇 47128D
南 47139K
南 47133A
南 47141A
南 47143H
西南 47109H
ふ普天 47118G
へ辺土 47117J
ほ北 47135G
前 47112H
真和 47107A
美里 47146B
美里 47129B
美里 47120J
美里 47130F
美里 47164A
美里 47125K
も本八重山 47116A
や八重山 47121G
八重山 47138A
八重山 47137C
よ陽与読 47147A
勝 47148J
谷 47111K

(特別支援学校)
あ泡瀬特別支援 47442J
お大平特別支援 47454B
沖縄高等特別支援 47463A
沖縄 47452F
沖縄 47451H
か鏡が丘特別支援 47453D
さ桜野特別支援 47441A
し島尻特別支援 47457G
ち中部農林高等支援 47434H
な名護特別支援 47456J
那覇特別支援 47443G
に西崎特別支援 47461E
は南風原高等支援 47433K
み美咲特別支援 47455A
宮古特別支援 47458E
も森川特別支援 47462C
ややえせ高等支援 47431C
八重山特別支援 47460G
よ陽明高等支援 47432A

私立
(高等学校)
えN 47509C
お沖縄カトリック 47507G
沖縄尚学 47501H
こ興南 47503D
し昭和薬科大学附属 47505A
つつば開成国際 47510G
ひヒューマンキャンパ 47508E
ス
や八洲学園大学国際 47506J

上記以外の高等学校等 47999D

2 高等学校卒業程度認定試験等, 外国の学校等, 文部科学大臣の指定した者, 認定, 在外教育施設, 専修学校の高等課程

51000K	高等学校卒業程度認定試験	高等学校卒業程度認定試験に合格した者及び令和2年3月31日までに合格見込みの者, 又は令和元年度第2回高等学校卒業程度認定試験に出願している者
	大学入学資格検定	大学入学資格検定に合格した者
52000E	外国の学校等	外国において, 学校教育における12年の課程を修了した者及び令和2年3月31日までに修了見込みの者, 又はこれに準ずる者で文部科学大臣の指定したもの
53000A	文部科学大臣の指定した者	海技教育機構(旧海員学校)の本科を卒業した者及び令和2年3月卒業見込みの者, 国際バカロレア資格取得者, アビトゥア資格取得者, バカロレア資格(フランス共和国)取得者, GCEA レベル取得者, 国際的な評価団体の認定を受けた教育施設に置かれる12年の課程を修了した者又は修了見込みの者, その他文部科学大臣の指定した者(旧制諸学校出身者等)
54000F	認定	大学において, 個別の入学資格審査により高等学校を卒業した者と同等以上の学力があると認められた者で, 令和2年3月31日までに18歳に達するもの いわゆる「飛び入学」で大学に入学した者(学校教育法第90条第2項の規定により大学に入学した者)であって, 当該者をその後に入學させる大学において, 大学における教育を受けるにふさわしい学力があると認められたもの
55000A	在外教育施設	文部科学大臣が高等学校の課程と同等の課程又は相当する課程を有するものとして認定又は指定した在外教育施設の当該課程を修了した者又は令和2年3月31日までに修了見込みの者
56000G	専修学校の高等課程	専修学校の高等課程を卒業(修了)した者及び令和2年3月31日までに卒業見込み(修了見込み)の者

②住所コード

令和元年5月1日現在

北海道	013617 江 差 町	014702 音 威 子 府 村	016390 更 別 村	024414 三 戸 町
011011 札幌市中央区	013625 上 ノ 国 町	014711 中 川 町	016411 大 樹 町	024422 五 戸 町
011029 札幌市北区	013633 厚 沢 部 町	014729 幌 加 内 町	016420 広 尾 町	024431 田 子 町
011037 札幌市東区	013641 乙 部 町	014818 増 毛 町	016438 幕 別 町	024457 南 部 町
011045 札幌市白石区	013676 奥 尻 町	014826 小 平 町	016446 池 田 町	024465 階 上 町
011053 札幌市豊平区	013706 今 金 町	014834 苫 前 町	016454 豊 頃 町	024503 新 郷 村
011061 札幌市南区	013714 せ た な 町	014842 羽 幌 町	016462 本 別 町	岩 手 県
011070 札幌市西区	013919 島 牧 村	014851 初 山 別 村	016471 足 寄 町	032018 盛 岡 市
011088 札幌市厚別区	013927 寿 都 町	014869 遠 別 町	016489 陸 別 町	032026 宮 古 市
011096 札幌市手稲区	013935 黒 松 内 町	014877 天 塩 町	016497 浦 幌 町	032034 大 船 渡 市
011100 札幌市清田区	013943 蘭 越 町	015113 猿 払 村	016616 釧 路 町	032051 花 巻 市
012025 函 館 市	013951 ニ セ コ 町	015121 浜 頓 別 町	016624 厚 岸 町	032069 北 上 市
012033 小 樽 市	013960 真 狩 村	015130 中 頓 別 町	016632 浜 中 町	032077 久 慈 市
012041 旭 川 市	013978 留 寿 都 村	015148 枝 幸 町	016641 標 茶 町	032085 遠 野 市
012050 室 蘭 市	013986 喜 茂 別 町	015164 豊 富 町	016659 弟 子 屈 町	032093 一 関 市
012068 釧 路 市	013994 京 極 町	015172 礼 文 町	016675 鶴 居 村	032107 陸 前 高 田 市
012076 帯 広 市	014001 俱 知 安 町	015181 利 尻 町	016683 白 糠 町	032115 釜 石 市
012084 北 見 市	014010 共 和 町	015199 利 尻 富 士 町	016918 別 海 町	032131 二 戸 市
012092 夕 張 市	014028 岩 内 町	015202 幌 延 町	016926 中 標 津 町	032140 八 幡 平 市
012106 岩 見 沢 市	014036 泊 村	015431 美 幌 町	016934 標 津 町	032158 奥 州 市
012114 網 走 市	014044 神 恵 内 村	015440 津 別 町	016942 羅 白 町	032166 滝 沢 市
012122 留 萌 市	014052 積 丹 町	015458 斜 里 町	青 森 県	033014 雫 石 町
012131 苫 小 牧 市	014061 古 平 町	015466 清 里 町	022012 青 森 市	033022 葛 巻 町
012149 稚 内 市	014079 仁 木 町	015474 小 清 水 町	022021 弘 前 市	033031 岩 手 町
012157 美 唄 市	014087 余 市 町	015491 訓 子 府 町	022039 八 戸 市	033219 紫 波 町
012165 芦 別 市	014095 赤 井 川 村	015504 置 戸 町	022047 黒 石 市	033227 矢 巾 町
012173 江 別 市	014231 南 幌 町	015521 佐 呂 間 町	022055 五 所 川 原 市	033669 西 和 賀 町
012181 赤 平 市	014249 奈 井 江 町	015555 遠 軽 町	022063 十 和 田 市	033812 金 ヶ 崎 町
012190 紋 別 市	014257 上 砂 川 町	015598 湧 別 町	022071 三 沢 市	034029 平 泉 町
012203 士 別 市	014273 由 仁 町	015601 滝 上 町	022080 む つ 市	034410 住 田 町
012211 名 寄 市	014281 長 沼 町	015610 興 部 町	022098 つ が る 市	034614 大 槌 町
012220 三 笠 市	014290 栗 山 町	015628 西 興 部 村	022101 平 川 市	034827 山 田 町
012238 根 室 市	014303 月 形 町	015636 雄 武 町	023019 平 内 町	034835 岩 泉 町
012246 千 歳 市	014311 浦 白 町	015644 大 空 町	023035 今 別 町	034843 田 野 畑 村
012254 滝 川 市	014320 新 十 津 川 町	015717 豊 浦 町	023043 蓬 田 村	034851 普 代 村
012262 砂 川 市	014338 妹 背 牛 町	015750 壮 瞥 町	023078 外 ヶ 浜 町	035017 軽 米 町
012271 歌 志 内 市	014346 秩 父 別 町	015784 白 老 町	023213 鱒 ヶ 沢 町	035033 野 田 村
012289 深 川 市	014362 雨 竜 町	015814 厚 真 町	023230 深 浦 町	035068 九 戸 村
012297 富 良 野 市	014371 北 竜 町	015849 洞 爺 湖 町	023434 西 目 屋 村	035076 洋 野 町
012301 登 別 市	014389 沼 田 町	015857 安 平 町	023612 藤 崎 町	035246 一 戸 町
012319 恵 庭 市	014524 鷹 栖 町	015865 む か わ 町	023621 大 鰯 町	宮 城 県
012335 伊 達 市	014532 東 神 楽 町	016012 日 高 町	023671 田 舎 館 村	041017 仙 台 市 青 葉 区
012343 北 広 島 市	014541 当 麻 町	016021 平 取 町	023817 板 柳 町	041025 仙 台 市 宮 城 野 区
012351 石 狩 市	014559 比 布 町	016047 新 冠 町	023841 鶴 田 町	041033 仙 台 市 若 林 区
012360 北 斗 市	014567 愛 別 町	016071 浦 河 町	023876 中 泊 町	041041 仙 台 市 太 白 区
013030 当 別 町	014575 上 川 町	016080 様 似 町	024015 野 辺 地 町	041050 仙 台 市 泉 区
013048 新 篠 津 村	014583 東 川 町	016098 え り も 町	024023 七 戸 町	042021 石 巻 市
013315 松 前 町	014591 美 瑛 町	016101 新 ひ だ か 町	024058 六 戸 町	042030 塩 竈 市
013323 福 島 町	014605 上 富 良 野 町	016314 音 更 町	024066 横 浜 町	042056 気 仙 沼 市
013331 知 内 町	014613 中 富 良 野 町	016322 士 幌 町	024082 東 北 町	042064 白 石 市
013340 木 古 内 町	014621 南 富 良 野 町	016331 上 士 幌 町	024112 六 ヶ 所 村	042072 名 取 市
013374 七 飯 町	014630 占 冠 村	016349 鹿 追 町	024121 お い ら せ 町	042081 角 田 市
013439 鹿 部 町	014648 和 寒 町	016357 新 得 町	024236 大 間 町	042099 多 賀 城 市
013455 森 町	014656 剣 淵 町	016365 清 水 町	024244 東 通 村	042111 岩 沼 市
013463 八 雲 町	014681 下 川 町	016373 芽 室 町	024252 風 間 浦 村	042129 登 米 市
013471 長 万 部 町	014699 美 深 町	016381 中 札 内 村	024261 佐 井 村	042137 栗 原 市

042145	東松島市	062065	寒河江市	074071	磐梯町	082261	那珂市	102075	館林市
042153	大崎市	062073	上山市	074080	猪苗代町	082279	筑西市	102083	渋川市
042161	富谷市	062081	村山市	074217	会津坂下町	082287	坂東市	102091	藤岡市
043010	蔵王町	062090	長井市	074225	湯川村	082295	稲敷市	102105	富岡市
043028	七ヶ宿町	062103	天童市	074233	柳津町	082309	かすみがうら市	102113	安中市
043214	大河原町	062111	東根市	074446	三島町	082317	桜川市	102121	みどり市
043222	村田町	062120	尾花沢市	074454	金山町	082325	神栖市	103446	榛東村
043231	柴田町	062138	南陽市	074462	昭和村	082333	行方市	103454	吉岡町
043249	川崎町	063011	山辺町	074471	会津美里町	082341	銚田市	103667	上野村
043419	丸森町	063029	中山町	074616	西郷村	082350	つくばみらい市	103675	神流町
043613	亘理町	063215	河北町	074641	泉崎村	082368	小美玉市	103829	下仁田町
043621	山元町	063223	西川町	074659	中島村	083020	茨城町	103837	南牧村
044016	松島町	063231	朝日町	074667	矢吹町	083097	大洗町	103845	甘楽町
044041	七ヶ浜町	063240	大江町	074811	棚倉町	083101	城里町	104213	中之条町
044067	利府町	063410	大石田町	074829	矢祭町	083411	東海村	104248	長野原町
044211	大和町	063614	金山町	074837	塙町	083640	大子町	104256	嬬恋村
044229	大郷町	063622	最上町	074845	鮫川村	084425	美浦村	104264	草津町
044245	大衡村	063631	舟形町	075019	石川町	084433	阿見町	104281	高山村
044440	色麻町	063649	真室川町	075027	玉川村	084476	河内町	104299	東吾妻町
044458	加美町	063657	大蔵村	075035	平田村	085219	八千代町	104434	片品村
045012	涌谷町	063665	鮭川村	075043	浅川町	085421	五霞町	104442	川場村
045055	美里町	063673	戸沢村	075051	古殿町	085464	境町	104485	昭和村
045811	女川町	063819	高畠町	075213	三春町	085642	利根町	104493	みなかみ町
046060	南三陸町	063827	川西町	075221	小野町	栃木県			
秋田県			064017	小国町	075418	広野町	092011	宇都宮市	
052019	秋田市	064025	白鷹町	075418	広野町	075426	檜葉町	092029	足利市
052027	能代市	064033	飯豊町	075434	富岡町	075434	富岡町	092037	栃木市
052035	横手市	064262	三川町	075442	川内村	075442	川内村	092045	佐野市
052043	大館市	064289	庄内町	075451	大熊町	075451	大熊町	092053	鹿沼市
052060	男鹿市	064611	遊佐町	075469	双葉町	075469	双葉町	092061	日光市
052078	湯沢市	福島県			075477	浪江町	092088	小山市	
052094	鹿角市	072010	福島市	075485	葛尾村	075485	葛尾村	092096	真岡市
052108	由利本荘市	072028	会津若松市	075612	新地町	075612	新地町	092100	大田原市
052116	潟上市	072036	郡山市	075647	飯館村	075647	飯館村	092118	矢板市
052124	大仙市	072044	いわき市	茨城県			092134	那須塩原市	
052132	北秋田市	072052	白河市	082015	水戸市	082015	水戸市	092142	さくら市
052141	にかほ市	072079	須賀川市	082023	日立市	082023	日立市	092151	那須烏山市
052159	仙北市	072087	喜多方市	082031	土浦市	082031	土浦市	092169	下野市
053031	小坂町	072095	相馬市	082040	古河市	082040	古河市	093017	上三川町
053279	上小阿仁村	072109	二本松市	082058	石岡市	082058	石岡市	093424	益子町
053465	藤里町	072117	田村市	082074	結城市	082074	結城市	093432	茂木町
053481	三種町	072125	南相馬市	082082	龍ヶ崎	082082	龍ヶ崎	093441	市貝町
053490	八峰町	072133	伊達市	082104	下妻市	082104	下妻市	093459	芳賀町
053619	五城目町	072141	本宮市	082112	常総市	082112	常総市	093611	壬生町
053635	八郎潟町	073016	桑折町	082121	常陸太田市	082121	常陸太田市	093645	野木町
053660	井川町	073032	国見町	082147	高萩市	082147	高萩市	093840	塩谷町
053686	大潟村	073083	川俣町	082155	北茨城市	082155	北茨城市	093866	高根沢町
054348	美郷町	073229	大玉村	082163	笠間市	082163	笠間市	094072	那須町
054631	羽後町	073423	鏡石町	082171	取手市	082171	取手市	094111	那珂川町
054640	東成瀬村	073440	天栄村	082198	牛久市	082198	牛久市	群馬県	
山形県			073628	下郷町	082201	つくば市	102016	前橋市	
062014	山形市	073644	檜枝岐村	082210	ひたちなか市	082210	ひたちなか市	102024	高崎市
062022	米沢市	073679	只見町	082228	鹿嶋市	082228	鹿嶋市	102032	桐生市
062031	鶴岡市	073687	南会津町	082236	潮来市	082236	潮来市	102041	伊勢崎市
062049	酒田市	074021	北塩原村	082244	守谷市	082244	守谷市	102059	太田市
062057	新庄市	074055	西会津町	082252	常陸大宮市	082252	常陸大宮市	102067	沼田市
								102194	上尾市

112216	草加市	122050	館山市	131067	台東区	134210	小笠原村	143839	真鶴町
112224	越谷市	122068	木更津市	131075	墨田区	神奈川県		143847	湯河原町
112232	蕨市	122076	松戸市	131083	江東区	141011	横浜市鶴見区	144011	愛川町
112241	戸田市	122084	野田市	131091	品川区	141020	横浜市神奈川区	144029	清川村
112259	入間市	122106	茂原市	131105	目黒区	141038	横浜市西区	新潟県	
112275	朝霞市	122114	成田市	131113	大田区	141046	横浜市中区	151017	新潟市北区
112283	志木市	122122	佐倉市	131121	世田谷区	141054	横浜市南区	151025	新潟市東区
112291	和光市	122131	東金市	131130	渋谷区	141062	横浜市保土ヶ谷区	151033	新潟市中央区
112305	新座市	122157	旭市	131148	中野区	141071	横浜市磯子区	151041	新潟市江南区
112313	桶川市	122165	習志野市	131156	杉並区	141089	横浜市金沢区	151050	新潟市秋葉区
112321	久喜市	122173	柏市	131164	豊島区	141097	横浜市港北区	151068	新潟市南区
112330	北本市	122181	勝浦市	131172	北区	141101	横浜市戸塚区	151076	新潟市西区
112348	八潮市	122190	市原市	131181	荒川区	141119	横浜市港南区	151084	新潟市西蒲区
112356	富士見市	122203	流山市	131199	板橋区	141127	横浜市旭区	152021	長岡市
112372	三郷市	122211	八千代市	131202	練馬区	141135	横浜市緑区	152048	三条市
112381	蓮田市	122220	我孫子市	131211	足立区	141143	横浜市瀬谷区	152056	柏崎市
112399	坂戸市	122238	鴨川市	131229	葛飾区	141151	横浜市栄区	152064	新発田市
112402	幸手市	122246	鎌ヶ谷市	131237	江戸川区	141160	横浜市泉区	152081	小千谷市
112411	鶴ヶ島市	122254	君津市	132012	八王子市	141178	横浜市青葉区	152099	加茂市
112429	日高市	122262	富津市	132021	立川市	141186	横浜市都筑区	152102	十日町市
112437	吉川市	122271	浦安市	132039	武蔵野市	141313	川崎市川崎区	152111	見附市
112453	ふじみ野市	122289	四街道市	132047	三鷹市	141321	川崎市幸区	152129	村上市
112461	白岡市	122297	袖ヶ浦市	132055	青梅市	141330	川崎市中原区	152137	燕市
113018	伊奈町	122301	八街市	132063	府中市	141348	川崎市高津区	152161	糸魚川市
113247	三芳町	122319	印西市	132071	昭島市	141356	川崎市多摩区	152170	妙高市
113263	毛呂山町	122327	白井市	132080	調布市	141364	川崎市宮前区	152188	五泉市
113271	越生町	122335	富里市	132098	町田市	141372	川崎市麻生区	152226	上越市
113417	滑川町	122343	南房総市	132101	小金井市	141518	相模原市緑区	152234	阿賀野市
113425	嵐山町	122351	匝瑳市	132110	小平市	141526	相模原市中央区	152242	佐渡市
113433	小川町	122360	香取市	132128	日野市	141534	相模原市南区	152251	魚沼市
113468	川島町	122378	山武市	132136	東村山市	142018	横須賀市	152269	南魚沼市
113476	吉見町	122386	いすみ市	132144	国分寺市	142034	平塚市	152277	胎内市
113484	鳩山町	122394	大網白里市	132152	国立市	142042	鎌倉市	153079	聖籠町
113492	ときがわ町	123226	酒々井町	132187	福生市	142051	藤沢市	153427	弥彦村
113611	横瀬町	123293	栄町	132195	狛江市	142069	小田原市	153613	田上町
113620	皆野町	123421	神崎町	132209	東大和市	142077	茅ヶ崎市	153851	阿賀町
113638	長瀬町	123471	多古町	132217	清瀬市	142085	逗子市	154059	出雲崎町
113654	小鹿野町	123498	東庄町	132225	東久留米市	142107	三浦市	154610	湯沢町
113697	東秩父村	124036	九九里町	132233	武蔵村山市	142115	秦野市	154822	津南町
113816	美里町	124095	芝山町	132241	多摩市	142123	厚木市	155047	刈羽村
113832	神川町	124109	横芝光町	132250	稲城市	142131	大和市	155811	関川村
113859	上里町	124214	一宮町	132276	羽村市	142140	伊勢原市	155861	粟島浦村
114081	寄居町	124222	睦沢町	132284	あきる野市	142158	海老名市	富山県	
114421	宮代町	124231	長生村	132292	西東京市	142166	座間市	162019	富山市
114642	杉戸町	124249	白子町	133035	瑞穂町	142174	南足柄市	162027	高岡市
114651	松伏町	124265	長柄町	133051	日の出町	142182	綾瀬市	162043	魚津市
千葉県		124273	長南町	133078	檜原村	143014	葉山町	162051	氷見市
121011	千葉市中央区	124419	大多喜町	133086	奥多摩町	143219	寒川町	162060	滑川市
121029	千葉市花見川区	124435	御宿町	133612	大島町	143413	大磯町	162078	黒部市
121037	千葉市稲毛区	124630	鋸南町	133621	利島村	143421	二宮町	162086	砺波市
121045	千葉市若葉区	東京都		133639	新島村	143618	中井町	162094	小矢部市
121053	千葉市緑区	131016	千代田区	133647	神津島村	143626	大井町	162108	南砺市
121061	千葉市美浜区	131024	中央区	133817	三宅村	143634	松田町	162116	射水市
122025	銚子市	131032	港区	133825	御蔵島村	143642	山北町	163210	舟橋村
122033	市川市	131041	新宿区	134015	八丈町	143669	開成町	163228	上市町
122041	船橋市	131059	文京区	134023	青ヶ島村	143821	箱根町	163236	立山町

163422 入善町	193658 身延町	204099 平谷村	213021 岐南町	223051 松崎町
163431 朝日町	193666 南部町	204102 根羽村	213039 笠松町	223069 西伊豆町
石川県	193682 富士川町	204111 下條村	213411 養老町	223255 函南町
172014 金沢市	193844 昭和町	204129 壳木村	213616 垂井町	223417 清水町
172022 七尾市	194221 道志村	204137 天龍村	213624 関ヶ原町	223425 長泉町
172031 小松市	194239 西桂町	204145 泰阜村	213811 神戸町	223441 小山町
172049 輪島市	194247 忍野村	204153 喬木村	213829 輪之内町	224243 吉田町
172057 珠洲市	194255 山中湖村	204161 豊丘村	213837 安八町	224294 川根本町
172065 加賀市	194298 鳴沢村	204170 大鹿村	214019 揖斐川町	224618 森町
172073 羽咋市	194301 富士河口湖町	204226 上松町	214035 大野町	愛知県
172090 かほく市	194425 小菅村	204234 南木曾町	214043 池田町	231011 名古屋市千種区
172103 白山市	194433 丹波山村	204251 木祖村	214213 北方町	231029 名古屋市東区
172111 能美市	長野県	204293 王滝村	215015 坂祝町	231037 名古屋市北区
172120 野々市市	202011 長野市	204307 大桑村	215023 富加町	231045 名古屋市西区
173240 川北町	202029 松本市	204323 木曾町	215031 川辺町	231053 名古屋市中村区
173614 津幡町	202037 上田市	204463 麻績村	215040 七宗町	231061 名古屋市中区
173657 内灘町	202045 岡谷市	204480 生坂村	215058 八百津町	231070 名古屋市昭和区
173843 志賀町	202053 飯田市	204501 山形村	215066 白川町	231088 名古屋市瑞穂区
173860 宝達志水町	202061 諏訪市	204510 朝日村	215074 東白川村	231096 名古屋市熱田区
174076 中能登町	202070 須坂市	204528 筑北村	215210 御嵩町	231100 名古屋市中川区
174611 穴水町	202088 小諸市	204811 池田町	216046 白川村	231118 名古屋市港区
174637 能登町	202096 伊那市	204820 松川村	静岡県	231126 名古屋市南区
福井県	202100 駒ヶ根市	204854 白馬村	221015 静岡市葵区	231134 名古屋市守山区
182010 福井市	202118 中野市	204862 小谷村	221023 静岡市駿河区	231142 名古屋市緑区
182028 敦賀市	202126 大町市	205214 坂城町	221031 静岡市清水区	231151 名古屋市名東区
182044 小浜市	202134 飯山市	205419 小布施町	221317 浜松市中区	231169 名古屋市天白区
182052 大野市	202142 茅野市	205435 高山村	221325 浜松市東区	232017 豊橋市
182061 勝山市	202151 塩尻市	205613 山ノ内町	221333 浜松市西区	232025 岡崎市
182079 鯖江市	202177 佐久市	205621 木島平村	221341 浜松市南区	232033 一宮市
182087 あわら市	202185 千曲市	205630 野沢温泉村	221350 浜松市北区	232041 瀬戸市
182095 越前市	202193 東御市	205834 信濃町	221368 浜松市浜北区	232050 半田市
182109 坂井市	202207 安曇野市	205885 小川村	221376 浜松市天竜区	232068 春日井市
183229 永平寺町	203033 小海町	205907 飯綱町	222038 沼津市	232076 豊川市
183822 池田町	203041 川上村	206024 栄村	222054 熱海市	232084 津島市
184047 南越前町	203050 南牧村	岐阜県	222062 三島市	232092 碧南市
184233 越前町	203068 南相木村	212016 岐阜市	222071 富士宮市	232106 刈谷市
184420 美浜町	203076 北相木村	212024 大垣市	222089 伊東市	232114 豊田市
184811 高浜町	203092 佐久穂町	212032 高山市	222097 島田市	232122 安城市
184837 おおい町	203211 軽井沢町	212041 多治見市	222101 富士市	232131 西尾市
185019 若狭町	203238 御代田町	212059 関市	222119 磐田市	232149 蒲郡市
山梨県	203246 立科町	212067 中津川市	222127 焼津市	232157 犬山市
192015 甲府市	203491 青木村	212075 美濃市	222135 掛川市	232165 常滑市
192023 富士吉田市	203505 長和町	212083 瑞浪市	222143 藤枝市	232173 江南市
192040 都留市	203611 下諏訪町	212091 羽島市	222151 御殿場市	232190 小牧市
192058 山梨市	203629 富士見町	212105 恵那市	222160 袋井市	232203 稲沢市
192066 大月市	203637 原村	212113 美濃加茂市	222194 下田市	232211 新城市
192074 韮崎市	203823 辰野町	212121 土岐市	222208 裾野市	232220 東海市
192082 南アルプス市	203831 箕輪町	212130 各務原市	222216 湖西市	232238 大府市
192091 北杜市	203840 飯島町	212148 可児市	222224 伊豆市	232246 知多市
192104 甲斐市	203858 南箕輪村	212156 山県市	222232 御前崎市	232254 知立市
192112 笛吹市	203866 中川村	212164 瑞穂市	222241 菊川市	232262 尾張旭市
192121 上野原市	203882 宮田村	212172 飛騨市	222259 伊豆の国市	232271 高浜市
192139 甲州市	204021 松川町	212181 本巣市	222267 牧之原市	232289 岩倉市
192147 中央市	204030 高森町	212199 郡上市	223018 東伊豆町	232297 豊明市
193461 市川三郷町	204048 阿南町	212202 下呂市	223026 河津町	232301 日進市
193640 早川町	204072 阿智村	212211 海津市	223042 南伊豆町	232319 田原市

232327	愛西市	252034	長浜市	271039	大阪市福島区	272281	泉南市	283827	播磨町
232335	清須市	252042	近江八幡市	271047	大阪市此花区	272299	四條畷市	284424	市川町
232343	北名古屋市	252069	草津市	271063	大阪市西区	272302	交野市	284432	福崎町
232351	弥富市	252077	守山市	271071	大阪市港区	272311	大阪狭山市	284467	神河町
232360	みよし市	252085	栗東市	271080	大阪市大正区	272329	阪南市	284645	太子町
232378	あま市	252093	甲賀市	271098	大阪市天王寺区	273015	島本町	284815	上郡町
232386	長久手市	252107	野洲市	271110	大阪市浪速区	273210	豊能町	285013	佐用町
233021	東郷町	252115	湖南市	271136	大阪市西淀川区	273228	能勢町	285854	香美町
233421	豊山町	252123	高島市	271144	大阪市東淀川区	273414	忠岡町	285862	新温泉町
233617	大口町	252131	東近江市	271152	大阪市東成区	273619	熊取町	奈良県	
233625	扶桑町	252140	米原市	271161	大阪市生野区	273627	田尻町	292010	奈良市
234249	大治町	253839	日野町	271179	大阪市旭区	273660	岬町	292028	大和高田市
234257	蟹江町	253847	竜王町	271187	大阪市城東区	273813	太子町	292036	大和郡山市
234273	飛鳥村	254258	愛荘町	271195	大阪市阿倍野区	273821	河南町	292044	天理市
234419	阿久比町	254410	豊郷町	271209	大阪市住吉区	273830	千早赤阪村	292052	橿原市
234427	東浦町	254428	甲良町	271217	大阪市東住吉区	兵庫県		292061	桜井市
234451	南知多町	254436	多賀町	271225	大阪市西成区	281018	神戸市東灘区	292079	五條市
234460	美浜町	京都府		271233	大阪市淀川区	281026	神戸市灘区	292087	御所市
234478	武豊町	261017	京都市北区	271241	大阪市鶴見区	281051	神戸市兵庫区	292095	生駒市
235016	幸田町	261025	京都市上京区	271250	大阪市住之江区	281069	神戸市長田区	292109	香芝市
235610	設楽町	261033	京都市左京区	271268	大阪市平野区	281077	神戸市須磨区	292117	葛城市
235628	東柴町	261041	京都市中京区	271276	大阪市北区	281085	神戸市垂水区	292125	宇陀市
235636	豊根村	261050	京都市東山区	271284	大阪市中央区	281093	神戸市北区	293229	山添村
三重県		261068	京都市下京区	271411	堺市堺区	281107	神戸市中央区	293423	平群町
242012	津市	261076	京都市南区	271420	堺市中区	281115	神戸市西区	293431	三郷町
242021	四日市市	261084	京都市右京区	271438	堺市東区	282014	姫路市	293440	斑鳩町
242039	伊勢市	261092	京都市伏見区	271446	堺市西区	282022	尼崎市	293458	安堵町
242047	松阪市	261106	京都市山科区	271454	堺市南区	282031	明石市	293610	川西市
242055	桑名市	261114	京都市西京区	271462	堺市北区	282049	西宮市	293628	三宅町
242071	鈴鹿市	262013	福知山市	271471	堺市美原区	282057	洲本市	293636	田原本町
242080	名張市	262021	舞鶴市	272027	岸和田市	282065	芦屋市	293857	曾爾村
242098	尾鷲市	262030	綾部市	272035	豊中市	282073	伊丹市	293865	御杖村
242101	亀山市	262048	宇治市	272043	池田市	282081	相生市	294012	高取町
242110	鳥羽市	262056	宮津市	272051	吹田市	282090	豊岡市	294021	明日香村
242128	熊野市	262064	亀岡市	272060	泉大津市	282103	加古川市	294241	上牧町
242144	いなべ市	262072	城陽市	272078	高槻市	282120	赤穂市	294250	王寺町
242152	志摩市	262081	向日市	272086	貝塚市	282138	西脇市	294268	広陵町
242161	伊賀市	262099	長岡京市	272094	守口市	282146	宝塚市	294276	河合町
243035	木曾岬町	262102	八幡市	272108	枚方市	282154	三木市	294411	吉野町
243248	東員町	262111	京田辺市	272116	茨木市	282162	高砂市	294420	大淀町
243418	菰野町	262129	京丹後市	272124	八尾市	282171	川西市	294438	下市町
243434	朝日町	262137	南丹市	272132	泉佐野市	282189	小野市	294446	黒滝村
243442	川越町	262145	木津川市	272141	富田林市	282197	三田市	294462	天川村
244414	多気町	263036	大山崎町	272159	寝屋川市	282201	加西市	294471	野迫川村
244422	明和町	263222	久御山町	272167	河内長野市	282219	篠山市	294497	十津川村
244431	大台町	263435	井手町	272175	松原市	282227	養父市	294501	下北山村
244619	玉城町	263443	宇治田原町	272183	大東市	282235	丹波市	294519	上北山村
244708	度会町	263648	笠置町	272191	和泉市	282243	南あわじ市	294527	川上村
244716	大紀町	263656	和東町	272205	箕面市	282251	朝来市	294535	東吉野村
244724	南伊勢町	263664	精華町	272213	柏原市	282260	淡路市	和歌山県	
245437	紀北町	263672	南山城村	272221	羽曳野市	282278	宍粟市	302015	和歌山市
245615	御浜町	264075	京丹波町	272230	門真市	282286	加東市	302023	海南市
245623	紀宝町	264636	伊根町	272248	摂津市	282294	たつの市	302031	橋本市
滋賀県		264652	与謝野町	272256	高石市	283011	猪名川町	302040	有田市
252018	大津市	大阪府		272264	藤井寺市	283657	多可町	302058	御坊市
252026	彦根市	271021	大阪市都島区	272272	東大阪市	283819	稲美町	302066	田辺市

302074	新 宮 市	324485	美 郷 町	342114	大 竹 市	364053	上 板 町	393037	田 野 町
302082	紀 の 川 市	324493	邑 南 町	342122	東 広 島 市	364681	つ る ぎ 町	393045	安 田 町
302091	岩 出 市	325015	津 和 野 町	342131	廿 日 市 市	364894	東 み よ し 町	393053	北 川 村
303046	紀 美 野 町	325058	吉 賀 町	342149	安 芸 高 田 市	香 川 県		393061	馬 路 村
303411	か つ ら ぎ 町	325252	海 士 町	342157	江 田 島 市	372013	高 松 市	393070	芸 西 村
303437	九 度 山 町	325261	西 ノ 島 町	343021	府 中 町	372021	丸 亀 市	393410	本 山 町
303445	高 野 町	325279	知 夫 村	343048	海 田 町	372030	坂 出 市	393444	大 豊 町
303615	湯 浅 町	325287	隠 岐 の 島 町	343072	熊 野 町	372048	善 通 寺 市	393631	土 佐 町
303623	広 川 町	岡 山 県		343099	坂 町	372056	観 音 寺 市	393649	大 川 村
303666	有 田 川 町	331015	岡 山 市 北 区	343684	安 芸 太 田 町	372064	さ ぬ き 市	393860	い の 町
303810	美 浜 町	331023	岡 山 市 中 区	343692	北 広 島 町	372072	東 か が わ 市	393878	仁 淀 川 町
303828	日 高 町	331031	岡 山 市 東 区	344311	大 崎 上 島 町	372081	三 豊 市	394017	中 土 佐 町
303836	由 良 町	331040	岡 山 市 南 区	344621	世 羅 町	373222	土 庄 町	394025	佐 川 町
303909	印 南 町	332020	倉 敷 市	345458	神 石 高 原 町	373249	小 豆 島 町	394033	越 知 町
303917	み な べ 町	332038	津 山 市	山 口 県		373419	三 木 町	394050	椿 原 町
303925	日 高 川 町	332046	玉 野 市	352012	下 関 市	373648	直 島 町	394106	日 高 村
304018	白 浜 町	332054	笠 岡 市	352021	宇 部 市	373869	宇 多 津 町	394114	津 野 町
304042	上 富 田 町	332071	井 原 市	352039	山 口 市	373877	綾 川 町	394122	四 万 十 町
304069	す さ み 町	332089	総 社 市	352047	萩 市	374032	琴 平 町	394246	大 月 町
304212	那 智 勝 浦 町	332097	高 梁 市	352063	防 府 市	374041	多 度 津 町	394271	三 原 村
304221	太 地 町	332101	新 見 市	352071	下 松 市	374067	ま ん の う 町	394289	黒 潮 町
304247	古 座 川 町	332119	備 前 市	352080	岩 国 市	愛 媛 県		福 岡 県	
304271	北 山 村	332127	瀬 戸 内 市	352101	光 市	382019	松 山 市	401013	北 九 州 市 門 司 区
304280	串 本 町	332135	赤 磐 市	352110	長 門 市	382027	今 治 市	401030	北 九 州 市 若 松 区
鳥 取 県		332143	真 庭 市	352128	柳 井 市	382035	宇 和 島 市	401056	北 九 州 市 戸 畑 区
312011	鳥 取 市	332151	美 作 市	352136	美 祢 市	382043	八 幡 浜 市	401064	北 九 州 市 小 倉 北 区
312029	米 子 市	332160	浅 口 市	352152	周 南 市	382051	新 居 浜 市	401072	北 九 州 市 小 倉 南 区
312037	倉 吉 市	333468	和 気 町	352161	山 陽 小 野 田 市	382060	西 条 市	401081	北 九 州 市 八 幡 東 区
312045	境 港 市	334235	早 島 町	353051	周 防 大 島 町	382078	大 洲 市	401099	北 九 州 市 八 幡 西 区
313025	岩 美 町	334456	里 庄 町	353213	和 木 町	382108	伊 予 市	401315	福 岡 市 東 区
313254	若 桜 町	334618	矢 掛 町	353418	上 関 町	382132	四 国 中 央 市	401323	福 岡 市 博 多 区
313289	智 頭 町	335860	新 庄 村	353434	田 布 施 町	382141	西 予 市	401331	福 岡 市 中 央 区
313297	八 頭 町	336068	鏡 野 町	353442	平 生 町	382159	東 温 市	401340	福 岡 市 南 区
313645	三 朝 町	336220	勝 央 町	355020	阿 武 町	383562	上 島 町	401358	福 岡 市 西 区
313700	湯 梨 浜 町	336238	奈 義 町	徳 島 県		383864	久 万 高 原 町	401366	福 岡 市 城 南 区
313718	琴 浦 町	336432	西 粟 倉 村	362018	徳 島 市	384011	松 前 町	401374	福 岡 市 早 良 区
313726	北 栄 町	336637	久 米 南 町	362026	鳴 門 市	384020	砥 部 町	402028	大 牟 田 市
313840	日 吉 津 村	336661	美 咲 町	362034	小 松 島 市	384224	内 子 町	402036	久 留 米 市
313866	大 山 町	336815	吉 備 中 央 町	362042	阿 南 市	384429	伊 方 町	402044	直 方 市
313891	南 部 町	広 島 県		362051	吉 野 川 市	384844	松 野 町	402052	飯 塚 市
313904	伯 耆 町	341011	広 島 市 中 区	362069	阿 波 市	384887	鬼 北 町	402061	田 川 市
314013	日 南 町	341029	広 島 市 東 区	362077	美 馬 市	385069	愛 南 町	402079	柳 川 市
314021	日 野 町	341037	広 島 市 南 区	362085	三 好 市	高 知 県		402109	八 女 市 市
314030	江 府 町	341045	広 島 市 西 区	363014	勝 浦 町	392014	高 知 市	402117	筑 後 市 市
島 根 県		341053	広 島 市 安 佐 南 区	363022	上 勝 町	392022	室 戸 市	402125	大 川 市 市
322016	松 江 市	341061	広 島 市 安 佐 北 区	363219	佐 那 河 内 村	392031	安 芸 市	402133	行 橋 市 市
322024	浜 田 市	341070	広 島 市 安 芸 区	363413	石 井 町	392049	南 国 市	402141	豊 前 市 市
322032	出 雲 市	341088	広 島 市 佐 伯 区	363421	神 山 町	392057	土 佐 市 市	402150	中 間 市 市
322041	益 田 市	342025	呉 市	363685	那 賀 町	392065	須 崎 市	402168	小 郡 市 市
322059	大 田 市	342033	竹 原 市	363839	牟 岐 町	392081	宿 毛 市	402176	筑 紫 野 市 市
322067	安 来 市	342041	三 原 市	363871	美 波 町	392090	土 佐 清 水 市	402184	春 日 市 市
322075	江 津 市	342050	尾 道 市	363880	海 陽 町	392103	四 万 十 市	402192	大 野 城 市 市
322091	雲 南 市	342076	福 山 市	364011	松 茂 町	392111	香 南 市	402206	宗 像 市 市
323438	奥 出 雲 町	342084	府 中 市	364029	北 島 町	392120	香 美 市	402214	太 宰 府 市 市
323861	飯 南 町	342092	三 次 市	364037	藍 住 町	393011	東 洋 町	402231	古 賀 市 市
324418	川 本 町	342106	庄 原 市	364045	板 野 町	393029	奈 半 利 町	402249	福 津 市 市

402257	う き は 市	414247	江 北 町	434337	南 阿 蘇 村	454052	川 南 町	472077	石 垣 市
402265	宮 若 市	414255	白 石 町	434418	御 船 町	454061	都 農 町	472085	浦 添 市
402273	嘉 麻 市	414417	太 良 町	434426	嘉 島 町	454214	門 川 町	472093	名 護 市
402281	朝 倉 市	長 崎 県		434434	益 城 町	454290	諸 塚 村	472107	糸 満 市
402290	み や ま 市	422011	長 崎 市	434442	甲 佐 町	454303	椎 葉 村	472115	沖 縄 市
402303	糸 島 市	422029	佐 世 保 市	434477	山 都 町	454311	美 郷 町	472123	豊 見 城 市
403059	那 珂 川 町	422037	島 原 市	434680	氷 川 町	454419	高 千 穂 町	472131	う る ま 市
403415	宇 美 町	422045	諫 早 市	434825	芦 北 町	454427	日 之 影 町	472140	宮 古 島 市
403423	篠 栗 町	422053	大 村 市	434841	津 奈 木 町	454435	五 ケ 瀬 町	472158	南 城 市
403431	志 免 町	422070	平 戸 市	435015	錦 町	鹿 児 島 県		473014	国 頭 村
403440	須 恵 町	422088	松 浦 市	435058	多 良 木 町	462012	鹿 児 島 市	473022	大 宜 味 村
403458	新 宮 町	422096	対 馬 市	435066	湯 前 町	462039	鹿 屋 市	473031	東 村
403482	久 山 町	422100	杵 岐 市	435074	水 上 村	462047	枕 崎 市	473065	今 帰 仁 村
403491	粕 屋 町	422118	五 島 市	435104	相 良 村	462063	阿 久 根 市	473081	本 部 町
403814	芦 屋 町	422126	西 海 市	435112	五 木 村	462080	出 水 市	473111	恩 納 村
403822	水 巻 町	422134	雲 仙 市	435121	山 江 村	462101	指 宿 市	473138	宜 野 座 村
403831	岡 垣 町	422142	南 島 原 市	435139	球 磨 村	462136	西 之 表 市	473146	金 武 町
403849	遠 賀 町	423076	長 与 町	435147	あ さ ぎ り 町	462144	垂 水 市	473154	伊 江 村
404012	小 竹 町	423084	時 津 町	435317	苓 北 町	462152	薩 摩 川 内 市	473243	読 谷 村
404021	鞍 手 町	423211	東 彼 杵 町	大 分 県		462161	日 置 市	473251	嘉 手 納 町
404217	桂 川 町	423220	川 棚 町	442011	大 分 市	462179	曾 於 市	473260	北 谷 町
404471	筑 前 町	423238	波 佐 見 町	442020	別 府 市	462187	霧 島 市	473278	北 中 城 村
404489	東 峰 村	423831	小 値 賀 町	442038	中 津 市	462195	いちき串木野市	473286	中 城 村
405035	大 刀 洗 町	423912	佐 々 町	442046	日 田 市	462209	南 さ つ ま 市	473294	西 原 町
405221	大 木 町	424111	新 上 五 島 町	442054	佐 伯 市	462217	志 布 志 市	473481	与 那 原 町
405442	広 川 町	熊 本 県		442062	臼 杵 市	462225	奄 美 市	473502	南 風 原 町
406015	香 春 町	431010	熊 本 市 中 央 区	442071	津 久 見 市	462233	南 九 州 市	473537	渡 嘉 敷 村
406023	添 田 町	431028	熊 本 市 東 区	442089	竹 田 市	462241	伊 佐 市	473545	座 間 味 村
406040	糸 田 町	431036	熊 本 市 西 区	442097	豊 後 高 田 市	462250	始 良 市	473553	粟 国 村
406058	川 崎 町	431044	熊 本 市 南 区	442101	杵 築 市	463035	三 島 村	473561	渡 名 喜 村
406082	大 任 町	431052	熊 本 市 北 区	442119	宇 佐 市	463043	十 島 村	473570	南 大 東 村
406091	赤 村	432024	八 代 市	442127	豊 後 大 野 市	463922	さ つ ま 町	473588	北 大 東 村
406104	福 智 町	432032	人 吉 市	442135	由 布 市	464040	長 島 町	473596	伊 平 屋 村
406210	荻 田 町	432041	荒 尾 市	442143	国 東 市	464520	湧 水 町	473600	伊 是 名 村
406252	み や こ 町	432059	水 俣 市	443221	姫 島 村	464686	大 崎 町	473618	久 米 島 町
406422	吉 富 町	432067	玉 名 市	443417	日 出 町	464821	東 串 良 町	473626	八 重 瀬 町
406465	上 毛 町	432083	山 鹿 市	444618	九 重 町	464902	錦 江 町	473758	多 良 間 村
406473	築 上 町	432105	菊 池 市	444626	玖 珠 町	464911	南 大 隅 町	473812	竹 富 町
佐 賀 県		432113	宇 土 市	宮 崎 県		464929	肝 付 町	473821	与 那 国 町
412015	佐 賀 市	432121	上 天 草 市	452017	宮 崎 市	465011	中 種 子 町		
412023	唐 津 市	432130	宇 城 市	452025	都 城 市	465020	南 種 子 町		
412031	鳥 栖 市	432148	阿 蘇 市	452033	延 岡 市	465054	屋 久 島 町		
412040	多 久 市	432156	天 草 市	452041	日 南 市	465232	大 和 村		
412058	伊 万 里 市	432164	合 志 市	452050	小 林 市	465241	宇 検 村		
412066	武 雄 市	433489	美 里 町	452068	日 向 市	465259	瀬 戸 内 町		
412074	鹿 島 市	433641	玉 東 町	452076	串 間 市	465275	龍 郷 町		
412082	小 城 市	433675	南 関 町	452084	西 都 市	465291	喜 界 町		
412091	嬉 野 市	433683	長 洲 町	452092	え び の 市	465305	徳 之 島 町		
412104	神 埼 市	433691	和 水 町	453412	三 股 町	465313	天 城 町		
413275	吉 野 ヱ 里 町	434035	大 津 町	453617	高 原 町	465321	伊 仙 町		
413411	基 山 町	434043	菊 陽 町	453820	国 富 町	465330	和 泊 町		
413453	上 峰 町	434230	南 小 国 町	453838	綾 町	465348	知 名 町		
413461	み や き 町	434248	小 国 町	454010	高 鍋 町	465356	与 論 町		
413879	玄 海 町	434256	産 山 村	454028	新 富 町	沖 縄 県			
414018	有 田 町	434281	高 森 町	454036	西 米 良 村	472018	那 覇 市		
414239	大 町	434329	西 原 村	454044	木 城 町	472051	宜 野 湾 市		

③願書入手方法コード

願書請求・入手方法		コード区分
1 インターネット利用	大学ホームページ(携帯端末含む)による請求	85001
	Benesse「マナビジョン」から資料請求	01011
	リクルート「スタディサプリ」から資料請求	02013
	「マイナビ進学」から資料請求	27001
	「進学ナビ」から資料請求	22002
2 テレメールによる請求		10100
3 電話による請求		80001
4 大学説明会で入手	各地区で開催される大学・短期大学合同説明会で入手	30001
	高等学校で開催された大学説明会で入手	30002
5 高等学校で入手		40001
6 予備校で入手		50001
7 大学で入手	オープンキャンパス参加時に入手	60001
	その他(大学窓口、大学見学で入手)	60011
8 Eメール利用	Eメール(携帯端末含む)による請求	85001
9 その他	ハガキ・手紙等による請求	70001



九州看護福祉大学

Kyushu University of Nursing and Social Welfare

〒865-0062 熊本県玉名市富尾888番地
九州看護福祉大学 入試広報課

TEL0968-75-1850 FAX0968-75-1853
ホームページアドレス <https://www.kyushu-ns.ac.jp/>



[2019年7月発行]